

Scultore ✦

Porcelanato | Porcelain Tile

PORTINARI
AMBIENTES COM EMOÇÃO

scultore⁺

A arte de criar belas esculturas em pedras está sendo valorizada nesta coleção. Scultore reproduz a pedra quartzita com veios e nuances presentes nas peças. Os produtos decorados utilizam uma tendência mais naturalista, como se a própria pedra tivesse sido esculpida de maneira artesanal e rústica. Um curinga para usar em todos os ambientes da casa.

The art of creating beautiful stone sculptures is valued in this collection. Scultore reproduces quartzite stone with veins and nuances present in the pieces. The decorated products use a more naturalistic trend, as if the stone itself had been sculpted in a handmade and rustic way. A wild card to be used in all areas of one's home.

En esta colección se valoriza el arte de crear hermosas esculturas de piedra. Scultore reproduce la piedra de cuarzo con vetas y matices presentes en las piezas. Los productos decorados utilizan una tendencia más naturalista, como si la propia piedra hubiera sido esculpida de forma artesanal y rústica. Un comodín para usar en todos los ambientes de la casa.

scultore •

Porcelanato | Porcelain tile

Para esculpir belos cenários.

*To sculpt beautiful scenarios.
Para esculpir bellos escenarios.*

colorconnection

Natural Honey 

Scultore BE NAT 20x20 / 8x8"



Scultore BE POL | NAT 120x120 / 47x47"

Meias e Cubas Deça

 Coleção exclusiva para Lojas Portinari Concept.

scultore •

Porcelanato | Porcelain tile



Variação visual
Shade Variation | Variación de tono

(A) Scultore Decor BE 60x60 / 24x24"

(B) Scultore Decor GR 60x60 / 24x24"



Scultore BE
20x20 / 8x8"
201,3x201,3x7,4 mm
NAT - USO 6
BOLD
V3



Scultore GR
20x20 / 8x8"
201,3x201,3x7,4 mm
NAT - USO 5
BOLD
V3




Scultore Decor BE
60x60 / 24x24"
584,0x584,0x9,5mm
MATTE
RET
V2 - USO 2



Scultore Decor GR
60x60 / 24x24"
584,0x584,0x9,5mm
MATTE
RET
V2 - USO 2



Scultore BE
120x120 / 47x47"
1200,0x1200,0x10,0mm
POL - USO 5 
NAT / HARD - USO 6 
RET
V3



Scultore GR
120x120 / 47x47"
1200,0x1200,0x10,0mm
POL - USO 4 
NAT - USO 5 
HARD - USO 6 
RET
V3

Legenda de ícones:  Junta Seca

 Monocálibre

 Coleção exclusiva para Lojas Portinari Concept.

CLASSE DE USO

Class of Use | Clase de Uso

| | | | |
|-------|--|---|--|
| USO 2 | Uso em: Paredes internas e externas. | <i>Use in: Internal and external walls</i> | <i>Uso en: Paredes internas y exteriores.</i> |
| USO 4 | Uso em: Todas as dependências residenciais. | <i>Use in: All residential areas.</i> | <i>Uso en: Todas las dependencias residenciales.</i> |
| USO 5 | Uso em: Todas as dependências residenciais e ambientes comerciais de tráfego médio, sendo que produtos polidos em ambientes comerciais devem ser aplicados em locais sem trânsito de equipamentos e sem acesso a áreas externas. | <i>Use in: All residential and commercial areas of average traffic, all polished products in commercial areas must be installed in places without any contact with traffic of equipments or external areas.</i> | <i>Uso en: Todas las dependencias residenciales y ambientes comerciales de tráfico medio, los productos pulidos deben aplicarse en lugares sin tráfico de equipos o acceso a las áreas externas.</i> |
| USO 6 | Uso em: Todas as dependências residenciais e ambientes comerciais de tráfego intenso. | <i>Use in: All residential areas and commercial areas of intense traffic.</i> | <i>Uso en: Todas las dependencias residenciales y ambientes comerciales de tráfico intenso.</i> |

VARIAÇÃO VISUAL

Shade Variation | Variación de Tono



V2 Variação baixa | *Slight variation | Variación baja*



V3 Variação Moderada | *Moderate Variation | Variación Moderada*

ACABAMENTO

Finishing | Acabado

HARD Antiderrapante | *Anti-slip | Antideslizante*

RET Retificado | *Rectified | Rectificado*

POL Polido | *Polished | Pulido*

MATTE

NAT Natural | *Natural | Natural*

DIFERENCIAIS

Diferenciais | Diferenciales



Junta Seca | *Joint Settlement | Asentamiento sin junta*



Monocálibre | *Singie size | Uno tamaño*

Galeria Cerâmica Portinari - São Paulo

Av. Brasil, 607 - Jardim América

São Paulo - SP - Brasil

Cep: 01.431-000

Fone: + 55 (11) 3087 7200

Sala Técnica Criciúma

BR 101 - Km 392

Vila São Domingos - Criciúma - SC - Brasil

CEP: 88.812-600

Fone: + 55 (48) 3431 6333

SAC: 0800 701 7801

ceramicaportinari.com.br



Baixe o APP
Guia de Uso