

Onice

Porcelanato | *Porcelain Tile*

PORTINARI
AMBIENTES COM EMOÇÃO



Na superfície, o visual de camadas da estrutura cristalina da pedra, com profundidade e efeitos causados pelos diferentes tons.

On the surface, the look of the layers of the stone's crystal structure, with depth and effects caused by different shades.

En la superficie se destaca el aspecto visual de las capas de la estructura cristalina de la piedra, con profundidad y efectos causados por los diferentes tonos.

Onice BK POL
100x100 / 40x40"

Variação visual
Shade variation | Variación de tono



Onice AL 100x100 / 40x40"




Onice BK 100x100 / 40x40"



Onice OFW POL
60x120 / 24x48"



Onice AL
100x100 / 40x40"
POL
RET
V3 - USO 5




Onice BK
100x100 / 40x40"
POL
RET
V3 - USO 5




Onice AL POL
60x120 / 24x48"



Onice OFW
60x120 / 24x48"
POL / NAT / SATIN
RET
V3 - USO 5



Onice AL
60x120 / 24x48"
POL / NAT /
SATIN / ACT
RET
V3 - USO 5



Onice BK
60x120 / 24x48"
POL / SATIN
RET
V3 - USO 5

CLASSE DE USO

Class of Use | Clase de Uso

USO 5 Uso em: Todas as dependências residenciais e ambientes comerciais de tráfego médio, sendo que produtos polidos em ambientes comerciais devem ser aplicados em locais sem trânsito de equipamentos e sem acesso a áreas externas.

Use in: All residential and commercial areas of average traffic, all polished products in commercial areas must be installed in places without any contact with traffic of equipments or external areas.

Uso en: Todas las dependencias residenciales y ambientes comerciales de tráfico medio, los productos pulidos deben aplicarse en lugares sin tráfico de equipos o acceso a las áreas externas.

VARIAÇÃO VISUAL

Shade Variation | Variación de Tono



V3 Variação Moderada | *Moderate Variation | Variación Moderada*

ACABAMENTO

Finishing | Acabado

POL Polido | *Polished | Pulido*

RET Retificado | *Rectified | Rectificado*

NAT Natural | *Natural | Natural*

ACT Acetinado | *Satin | Satinado*

SATIN Toque de seda | *Silk Touch*

Galeria Cerâmica Portinari - São Paulo
Av. Brasil, 607 - Jardim América
São Paulo - SP - Brasil
Cep: 01.431-000
Fone: + 55 (11) 3087 7200

Sala Técnica Criciúma
BR 101 - Km 392
Vila São Domingos - Criciúma - SC - Brasil
CEP: 88.812-600
Fone: + 55 (48) 3431 6333
SAC: 0800 701 7801

ceramicaportinari.com.br



Baixe o APP
Guia de Uso