

Monte Etna

Porcelanato | Porcelain Tile




PORTINARI
AMBIENTES COM EMOÇÃO



monte etna

Inspirada nas pedras vulcânicas, a coleção Monte Etna explora superfícies brutas, criando a conexão entre o ambiente e as propriedades que a pedra recorda. Seu nome remete a um dos maiores vulcões do mundo, situado na parte oriental da Sicília, na Itália. As peças especiais dessa coleção contam com relevos lineares, possibilitando diversas paginações e um efeito óptico único.

Inspired by volcanic stones, the Monte Etna collection explores rough surfaces, creating the connection between the environment and the properties that the stone recalls. Its name refers to one of the largest volcanoes in the world, located in the eastern part of Sicily, in Italy. The special pieces in this collection have linear reliefs, allowing for several combinations and a unique optical effect.

Inspirada en las piedras volcánicas, la colección del Monte Etna explora las superficies rústicas, creando la conexión entre el entorno y las propiedades que la piedra recuerda. Su nombre se refiere a uno de los mayores volcanes del mundo, situado al este de Sicilia, Italia. Las piezas especiales de esta colección tienen relieves lineales, lo que permite varias configuraciones y un efecto óptico único.






Monte Etna Decor DGR MATTE 60x60 / 24x24

A imponência das pedras vulcânicas com efeitos óticos.

*The magnificence of volcanic rocks with optical effects.
La imponencia de las piedras volcánicas con efectos ópticos.*



Monte Etna Decor DGR
60x60 / 24x24"
584,0x584,0x9,5mm
MATTE
RET
V2 - USO 2



Monte Etna Decor BK MIX
60x60 / 24x24"
584,0x584,0x9,5mm
MATTE
RET
V2 - USO 2



Monte Etna DGR
120x120 / 47x47"
1200,0x1200,0x10,0mm
NAT - USO 5
HARD - USO 6
RET
V3



Monte Etna BK
120x120 / 47x47"
1200,0x1200,0x10,0mm
NAT - USO 5
HARD - USO 6
RET
V3



Monte Etna Marble BK
80x160 / 31x63"
800,0x1600,0x10,0mm
POL
RET
V3 - USO 4

CLASSE DE USO

Class of Use | Clase de Uso

USO 2	Uso em: Paredes internas e externas	<i>Use in: Internal and external walls</i>	<i>Uso en: Paredes internas y exteriores</i>
USO 4	Uso em: Todas as dependências residenciais.	<i>Use in: All residential areas.</i>	<i>Uso en: Todas las dependencias residenciales.</i>
USO 5	Uso em: Todas as dependências residenciais e ambientes comerciais de tráfego médio, sendo que produtos polidos em ambientes comerciais devem ser aplicados em locais sem trânsito de equipamentos e sem acesso a áreas externas.	<i>Use in: All residential and commercial areas of average traffic, all polished products in commercial areas must be installed in places without any contact with traffic of equipments or external areas.</i>	<i>Uso en: Todas las dependencias residenciales y ambientes comerciales de tráfico medio, los productos pulidos deben aplicarse en lugares sin tráfico de equipos o acceso a las áreas externas.</i>
USO 6	Uso em: Todas as dependências residenciais e ambientes comerciais de tráfego intenso.	<i>Use in: All residential areas and commercial areas of intense traffic.</i>	<i>Uso en: Todas las dependencias residenciales y ambientes comerciales de tráfico intenso.</i>

VARIAÇÃO VISUAL

Shade Variation | Variación de Tono



V2 Variação baixa | *Slight variation* | *Variación baja*



V3 Variação Moderada | *Moderate Variation* | *Variación Moderada*

ACABAMENTO

Finishing | Acabado

MATTE

RET Retificado | *Rectified* | *Rectificado*

NAT Natural | *Natural* | *Natural*

HARD Antiderrapante | *Anti-slip* | *Antideslizante*

POL Polido | *Polished* | *Pulido*

DIFERENCIAIS

Diferenciais | Diferenciales



Junta Seca | Joint Settlement | Asentamiento sin junta



Monocálibre | Single size | Uno tamaño

Galeria Cerâmica Portinari - São Paulo
Av. Brasil, 607 - Jardim América
São Paulo - SP - Brasil
Cep: 01.431-000
Fone: + 55 (11) 3087 7200

Sala Técnica Criciúma
BR 101 - Km 392
Vila São Domingos - Criciúma - SC - Brasil
CEP: 88.812-600
Fone: + 55 (48) 3431 6333
SAC: 0800 701 7801

ceramicaportinari.com.br



Baixe o APP
Guia de Uso