

NEWCOLLECTIONS'20

# Maze<sup>+</sup>

PORCELANATO | PORCELAIN TILE



**PORTINARI**  
AMBIENTES COM EMOÇÃO

# maze<sup>+</sup>

Influenciada por formas geométricas e independentes, a coleção Maze é composta por um porcelanato no formato 20x20, caracterizado por relevos em linhas oblíquas que unindo criam labirintos tridimensionais e encantadores. Elementos simples que juntos dão vida e volumetria a caminhos refinados.

*Influenced by geometric and independent shapes, the Maze collection is composed of a 20x20 porcelain tile, characterized by reliefs in oblique lines that create charming three-dimensional mazes when installed. They are simple elements, but when together bring life and volume to refined paths.*

*Influenciada por formas geométricas e independentes, la colección Maze está compuesta por un porcelanato de 20x20, caracterizado por relieves en líneas oblicuas que se unen para crear laberintos tridimensionales y encantadores. Elementos simples que juntos dan vida y volumen a caminos refinados.*

Maze BL MATTE 20x20 / 8x8"  
Stage GR NAT 20x120 / 8x48"

maze<sup>+</sup>

PORCELANATO  
porcelain tile



Maze GR MATTE 20x20 / 8x8"  
Coral Marble PK NAT 120x120 / 48x48"

⊕ Coleção exclusiva para Lojas Portinari Concept.




## Volumetria para caminhos refinados.


*Volume for refined ways.*

*Volumetría para  
caminos refinados.*


Variação visual | Shade Variation | Variación de tono  
Maze SGN 20x20 / 8x8"




**Maze OFW**  
20x20 / 8x8"  
MATTE  
RET  
V2 - USO 1




**Maze PK**  
20x20 / 8x8"  
MATTE  
RET  
V2 - USO 1



**Maze GR**  
20x20 / 8x8"  
MATTE  
RET  
V2 - USO 1



**Maze SGN**  
20x20 / 8x8"  
MATTE  
RET  
V2 - USO 1



**Maze BL**  
20x20 / 8x8"  
MATTE  
RET  
V2 - USO 1

## CLASSE DE USO

---

*Class of use | Clase de uso*

USO 1    Uso em paredes. | Use on walls. | Uso en paredes.

## VARIAÇÃO VISUAL

---

*Shade Variation | Variación de Tono*



V2    Variação baixa | Slight variation | Variación baja

## ACABAMENTO

---

*Finishing | Acabado*

MATTE

RET    Retificado | *Rectfied* | *Rectificado*

Galeria Cerâmica Portinari - São Paulo  
Av. Brasil, 607 - Jardim América  
São Paulo - SP - Brasil  
Cep: 01.431-000  
Fone: + 55 (11) 3087 7200

Galeria Cerâmica Portinari – Buenos Aires  
Fray Luis Bertrán, 1070 – Loft 017  
Martínez – Buenos Aires - Argentina  
CP B1640C1F

Sala Técnica Criciúma  
BR 101 - Km 392  
Vila São Domingos - Criciúma - SC - Brasil  
CEP: 88.812-600  
Fone: + 55 (48) 3431 6333  
SAC: 0800 701 7801

[ceramicaportinari.com.br](http://ceramicaportinari.com.br)

