



Max⁺

Porcelanato | Porcelain Tile

PORTINARI
AMBIENTES COM EMOÇÃO



Os revestimentos em 3D estão cada vez mais presentes nos projetos quando se deseja que uma paginação seja o centro das atenções. Por isso, lançamos peças que evidenciam altura maximizada, incomum no porcelanato. A coleção Max, conta com produtos em dois relevos: Max Abstract e Max Focus.

High reliefs 3D tiles are increasingly present in projects when the proposal is for the composition to be the center of attention. Therefore, we have launched pieces that show elevated height, which is unusual in ceramic. The Max collection has products with two different reliefs: Max Abstract and Max Focus.

Los revestimientos en 3D están cada vez más presentes en proyectos en los que se desea la paginación como centro de atención. Por eso lanzamos piezas que muestran una altura maximizada, algo inusual en la cerámica. La colección Max tiene productos en dos relieves: Max Abstract y Max Focus.



Seja na física ou na fotografia, o foco é o centro, o ponto de convergência. Nesta coleção não é diferente. Usar o Max Focus em um ambiente, é a certeza de que o porcelanato será o foco das atenções. Com uma geometria simétrica, as peças são ideais para ambientes urbanos.

Whether in physics or photography, the center point of convergence is the focus. This collection is no different. When using Max Focus in a space, the porcelain tiles will certainly be the focus of attention. With symmetrical geometry, the pieces are ideal for urban areas.

Ya sea en la física o en la fotografía, el foco está en el centro, en el punto de convergencia. Esta colección no es diferente. Usar Max Focus en un entorno es la certeza de que el porcelanato será el centro de atención. Con una geometría simétrica, las piezas son ideales para entornos urbanos.


Max Focus



Max Focus WH
20x20 / 8x8"
NAT
RET
V2 - USO 1



Max Focus Steel DGR
20x20 / 8x8"
MLX
RET
V2 - USO 1



Max Focus Steel BW
20x20 / 8x8"
MLX
RET
V2 - USO 1



Max Focus Steel DBW
20x20 / 8x8"
MLX
RET
V2 - USO 1


Max Focus WH
20x20 / 8x8"

A arte abstrata usa as relações formais entre cores, linhas e superfícies para compor a realidade da obra. Influenciada pelo futurismo, as peças do Max Abstract, vão do branco ao preto. São perfeitas para ambientes movidos pela criatividade e ousadia.

Abstract art uses the formal relationships between colors, lines and surfaces to compose the reality of the art work. Influenced by futurism, the Max Abstract pieces range from white to black. They are perfect for spaces driven by creativity and boldness.

El arte abstracto utiliza las relaciones formales entre colores, líneas y superficies para componer la realidad de la obra. Influenciado por el futurismo, las piezas del Max Abstract van del blanco al negro. Son perfectas para ambientes impulsados por la creatividad y la audacia.


Max Abstract



Max Abstract WH
20x20 / 8x8"
NAT
RET
V2 - USO 1




Max Abstract SBE
20x20 / 8x8"
NAT
RET
V2 - USO 1



Max Abstract DGR
20x20 / 8x8"
NAT
RET
V2 - USO 1



Max Abstract GR
20x20 / 8x8"
NAT
RET
V2 - USO 1



Max Abstract BK
20x20 / 8x8"
NAT
RET
V2 - USO 1

CLASSE DE USO

Class of Use | Clase de Uso

USO 1 Uso em paredes. | *Use on walls. | Uso en paredes.*

VARIAÇÃO VISUAL

Shade Variation | Variación de Tono



V2 Variação baixa | *Slight variation | Variación baja*

ACABAMENTO

Finishing | Acabado

NAT Natural | *Natural | Natural*

RET Retificado | *Rectfied | Rectificado*

MLX Matte-Lux - Superfície com regiões
foscas e regiões brilhosas (mistura) | *Matte-Glossy - Surface with
matte and glossy areas (mixture)* | *Matte-Brillo - Superfície con
areas brillantes y matte (mezcla)*

Galeria Cerâmica Portinari - São Paulo
Av. Brasil, 607 - Jardim América
São Paulo - SP - Brasil
Cep: 01.431-000
Fone: + 55 (11) 3087 7200

Sala Técnica Criciúma
BR 101 - Km 392
Vila São Domingos - Criciúma - SC - Brasil
CEP: 88.812-600
Fone: + 55 (48) 3431 6333
SAC: 0800 701 7801

ceramicaportinari.com.br



Baixe o APP
Guia de Uso