

Enredo

Porcelanato | Porcelain Tile



PORTINARI
AMBIENTES COM EMOÇÃO

enredo



Enredo Steel DBW MLX 30x120 / 12x47" Dominique GR NAT 80x80 / 31x31"



Uma trama envolvente é o que fascina e gera emoção. Enredo, foi criada para fazer parte dos momentos que são vividos nos espaços reais. Inspirada nos trabalhos de entalhe, os produtos enaltecem o trabalho manual, trazendo a naturalidade do imperfeito. O metal ganha notoriedade nesta coleção.

Detalhes e texturas metálicas para o espetáculo da vida.



*Metallic details and textures for the spectacle of life.
Detalles y texturas metálicas para el espectáculo de la vida.*

An engaging plot is what fascinates and generates emotion. Enredo was created to be part of the moments that are lived in real spaces. Inspired by carvings, the products enhance manual labor, bringing out the naturalness of being imperfect. Metal gains notoriety in this collection.

Una trama atractiva es lo que fascina y genera emoción. Enredo nace para ser parte de los momentos que se viven en espacios reales. Inspirados en trabajos de tallado, los productos realzan el trabajo manual, aportando la naturalidad de lo imperfecto. El metal gana notoriedad en esta colección.



Enredo Steel GD
30x120 / 12x47"
291,0x1170,0x10,0mm
MLX 
RET 
V2 - USO 2



Enredo Steel DBW
30x120 / 12x47"
291,0x1170,0x10,0mm
MLX 
RET 
V2 - USO 2

CLASSE DE USO

Class of Use | Clase de Uso

USO 2 Uso em: paredes internas e externas *Use in: internal and external walls* *Uso en: paredes internas y exteriores*

VARIAÇÃO VISUAL

Shade Variation | Variación de Tono



V2 Variação baixa | *Slight variation | Variación baja*

ACABAMENTO

Finishing | Acabado

RET Retificado | *Rectified | Rectificado*

MLX Matte-Lux | *Matte-Glossy | Matte-Brillo*

DIFERENCIAIS

Diferenciais | Diferenciales



Junta Seca | *Joint Settlement | Asentamiento sin junta*



Monocálibre | *Singie size | Uno tamaño*

Galeria Cerâmica Portinari - São Paulo
Av. Brasil, 607 - Jardim América
São Paulo - SP - Brasil
Cep: 01.431-000
Fone: + 55 (11) 3087 7200

Sala Técnica Criciúma
BR 101 - Km 392
Vila São Domingos - Criciúma - SC - Brasil
CEP: 88.812-600
Fone: + 55 (48) 3431 6333
SAC: 0800 701 7801

ceramicaportinari.com.br



Baixe o APP
Guia de Uso