

Coleção
Duomo 



Porcelanato
Porcelain tile | Porcelanato

CERÂMICA
PORTINARI



Porcelanato


Porcelain tile | Porcelanato

O Duomo de Milão é a igreja mais famosa do mundo, com mais de 17 mil metros quadrados e com uma arquitetura de tirar o fôlego. Toda essa grandiosidade e imponência foi reproduzida no novo porcelanato dessa coleção. Com o conceito de Open Book, como se fosse realmente um livro aberto, a superfície apresenta veios marcantes e sequenciais, como se duas peças estivessem espelhadas. Essa característica extraordinária, aliada ao mega formato 120x240, o torna ideal para ambientes ativos que prezam por requinte.

The Duomo di Milano is the most famous cathedral in the world, with more than 17 thousand square meters, with breathtaking architecture. All this grandiosity and magnificence was reproduced in the new porcelain tile of this collection. With the Open Book concept, as if it were really an open book, the surface has striking and sequential veins, as if two pieces were mirrored. This extraordinary feature, coupled with the 120x240 mega format, makes it ideal for sophisticated spaces that seek refinement.

El Duomo de Milán es la iglesia más famosa del mundo, con más de 17 mil metros cuadrados y con una arquitectura de perder el aliento. Toda esa grandiosidad e imponencia fue reproducida en el nuevo porcelanato de esta colección. Con el concepto de Open Book, como si fuese realmente un libro abierto, la superficie presenta vetas atractivas y secuenciales, como si dos piezas estuviesen espejadas. Esa característica extraordinaria con el mega formato 120x240, lo torna ideal para ambientes activos que valoran la delicadeza.

Duomo WH POL 60x120 cm RET



OPENBOOK
120x240


Duomo Marmo Open Book POL 120x240 RET

Duomo

Porcelanato
Porcelain tile | Porcelanato

Cores e formatos

Color and sizes | Colores y formas



Duomo Marmo WH
60x120 cm / 24x48"

POL RET
USO 5
V3



Duomo Opala
60x120 cm / 24x48"

POL RET
USO 5
V3

Venda sob consulta



Duomo Nero
120x240 cm / 48x96"

POL RET
USO 5
V2


Cores



Duomo Opala
USO 5
V3



Duomo Nero
USO 5
V2



Duomo

Duomo Opala
60x120 cm / 24x48"
POL - RET

Legenda

Caption | Leyenda

Variação de tonalidade

Shade variation | Variación de tono



V2 Variação baixa
Slight variation | Variación baja



V3 Variação moderada
Moderate variation | Variación moderada

Classe de uso

Class of use | Clase de uso

USO 5 Uso em: Todas as dependências residenciais e ambientes comerciais de tráfego médio, sendo que produtos polidos em ambientes comerciais devem ser aplicados em locais sem trânsito de equipamentos e sem acesso a áreas externas.

Use in: All residential and commercial areas of average traffic, all polished products in commercial areas must be installed in places without any contact with traffic of equipments or external areas.

Use en: Todas las dependencias residenciales y ambientes comerciales de tráfico medio, los productos pulidos deben aplicarse en lugares sin tráfico de equipos o acceso a las áreas externas.

RET Retificado
Rectified | Rectificado

POL Polido
Polished | Pulido

Duomo

Porcelanato
Porcelain tile | Porcelanato

Cores e formatos
Color and sizes | Colores y formas

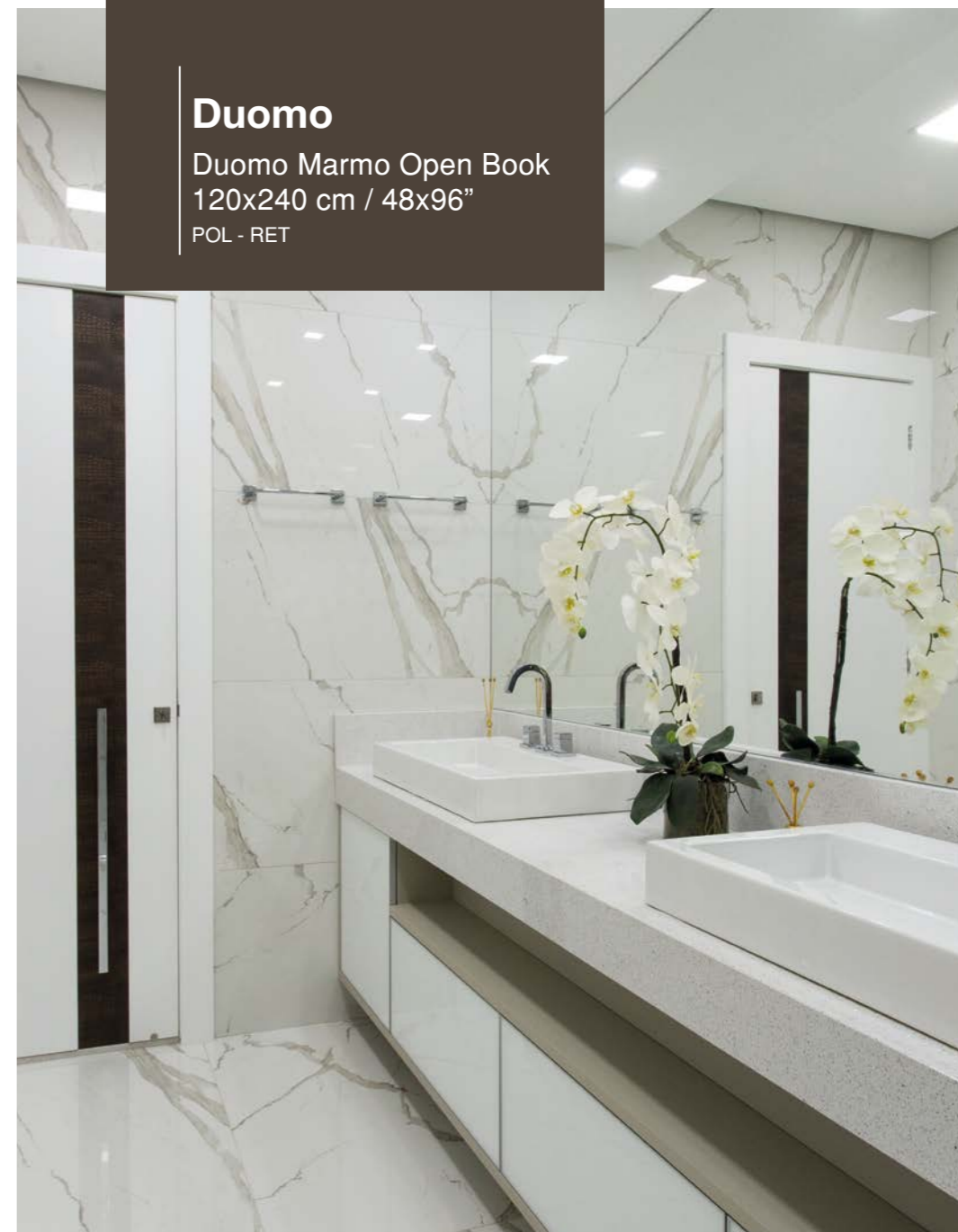
Venda sob consulta



Duomo Marmo Open Book
120x240 cm / 48x96"

POL RET
USO 5
V3

● Coleção exclusiva para Lojas Especializadas



Duomo

Duomo Marmo Open Book
120x240 cm / 48x96"
POL - RET

Legenda

Caption | Leyenda

Variação de tonalidade

Shade variation | Variación de tono



V2 Variação baixa
Slight variation | Variación baja



V3 Variação moderada
Moderate variation | Variación moderada

Classe de uso

Class of use | Clase de uso

USO 5 Uso em: Todas as dependências residenciais e ambientes comerciais de tráfego médio, sendo que produtos polidos em ambientes comerciais devem ser aplicados em locais sem trânsito de equipamentos e sem acesso a áreas externas.

Use in: All residential and commercial areas of average traffic, all polished products in commercial areas must be installed in places without any contact with traffic of equipments or external areas.

Use en: Todas las dependencias residenciales y ambientes comerciales de tráfico medio, los productos pulidos deben aplicarse en lugares sin tráfico de equipos o acceso a las áreas externas.

RET Retificado
Rectified | Rectificado

POL Polido
Polished | Pulido

Produtos com variação visual

Products with high visual variation

Productos con gran variación visual




Recomendações de assentamento para produtos com variação visual

Nestes produtos você vai encontrar uma peça diferente da outra. Isso confere naturalidade aos ambientes, formando um conjunto variado e harmonioso. O melhor resultado se obtém com uma boa distribuição das peças no assentamento.

Siga os seguintes passos:

- Abra 4 (ou mais) caixas;
- No assentamento pegue sequencialmente uma peça de cada caixa;
- Prossiga na sequência pegando uma peça de cada caixa até finalizar todas as peças;
- Abra novas caixas e proceda da mesma forma até finalizar o assentamento.



MAX 30%

Para paginações com transpasse, a mesma orientação deve ser seguida. Não esquecendo que o transpasse deve ser de no máximo 30% do comprimento da peça.

For layouts with overlapping length, the same guidance should be followed. Not forgetting that the overlapping length should be a maximum of 30% of the length of the piece.

Para instalaciones con traslape entre piezas, la misma orientación debe ser seguida. No olvidar de que el traslape debe ser como máximo a 30% de longitud de la pieza;

Recommendations for settlement products with high visual variation.

In these products you will find a different part of the other. This gives natural environments, forming a varied and harmonious. The best result is obtained with a good distribution of the pieces in the settlement.

Follow the following steps:

- Open 4 (or more) boxes;
- When laying sequentially take a piece of each box;
- Continue following taking a piece of each box until you finish all the pieces;
- Open new boxes and proceed the same way to finalize the settlement.

Recomendaciones de asentamiento para productos con gran variación visual.

En estos productos se encuentran una pieza distinta de la otra. Esto proporciona neutralidad a las ambientaciones, formando un conjunto variado y armonioso. El mejor resultado se obtiene con una buena distribución de piezas en la instalación.

Siga los siguientes pasos:

- Abrir 4(o más) cajas;
- Para instalar el producto, agarre en secuencia una pieza de cada caja;
- Siga en la secuencia agarrando una pieza de cada caja hasta finalizar todas las piezas;
- Abrir nuevas cajas y proceder de la misma forma hasta finalizar la instalación;