



RE- FÚGIO

FLUENTE

Dos pequenos refúgios vem a força que revitaliza. A energia da própria terra desperta para um retorno à essência, à consciência. A mimetização expande os horizontes e abre caminhos para um universo infinito aproximando homem e natureza. Caminhar na contramão é tendência. Desacelerar o ritmo frenético para ressignificar a vida. Ser mais introspectivo, refletir mais. Buscar o próprio ninho, o oásis particular.

From the smallest hideaways comes the strength that revitalizes. The energy from the soil arouse for a return to a gist, to consciousness. This mimicry expands horizons and opens paths to an Infinite universe bringing men and nature together. To walk in a different way from the leaders is a trend. To slow down the hectic pace to reframe life. Being more Introspective, to think more. Seek your own nest, the private oasis.

De los pequeños refugios viene la fuerza que revitaliza. La energía de la propia tierra despierta a un retorno, a la esencia, a la consciencia. La mimetización expande los horizontes y abre caminos para un universo infinito aproximando hombre y naturaleza. Caminar a contramano es tendencia. Desacelerar el ritmo frenético para resignificar la vida. Ser más Introspectivo, reflexionar más. Buscar el propio nido, el oasis particular.

COLEÇÕES

20
21

ARTS

Arts é encontro da beleza com a alta tecnologia. Da grandeza com a delicadeza. Da versatilidade com o protagonismo. A coleção reúne os maiores e mais imponentes formatos. Inovação tecnológica que foi capaz de criar gigantes com espessuras reduzidas, transformando revestimentos em peças ideais para servir de mobiliário e itens decorativos.

Arts is the encounter of beauty and high technology. Of greatness and subtlety. Of versatility and prominence. The collection brings together the largest and most imposing formats. Technological innovation that was able to create large formats with reduced thicknesses, transforming tiles into ideal pieces to serve as furnishings and decorative items.

Arts es el encuentro de la belleza con la alta tecnología. De la grandeza con la delicadeza. De la versatilidad con el protagonismo. La colección reúne los formatos más grandes e imponentes. Innovación tecnológica que fue capaz de crear gigantes con espesores reducidos, transformando a los revestimientos en piezas ideales para servir como muebles y artículos decorativos.



RESINA CINZA 120X278 CM - CITY ZEN PETRÓLEO POL 60X120 CM

HARD GRAY



120x278 cm | 48"x110"
AC - COF I - Bla - FLC - WRC - WFA - V3

HARD GRAY



160x320 cm | 63"x126"
AC - COF I - Bla - FLC - WRC - WFA - V3




HARD GRAY AC 120X240CM - ALEXANDRE BRUNATO - FOTO: EVELYN MULLER



CRAFT OLIVE AC 120X240 CM

CRAFT OLIVE



120x240 cm | 48"x96"
AC - COF I - Bla - FLC - WRC - WFA - V2



PETRÓLEO AC 160X320 CM

PETRÓLEO

NEW




160x320 cm | 63"x126"
AC - Bia - COF I - FLC - WRC - WFA - V2

ASSISTA AO VÍDEO PELO QR CODE:
WATCH THE VIDEO BY QR CODE:
VER EL VÍDEO POR EL QR CODE:




BLACK MARMO




120x240 cm | 48"x96"
AC - COF I - Bia - FLC . WRC . WFA - V2
POL - COF I - Bia - FLC . WRC . WFA - V2

BLACK MARMO




120x120 cm | 48"x48"
AC - COF I - Bia - FLC . WRC . WFA - V2
POL - COF I - Bia - FLC . WRC . WFA - V2



BLACK MARMO AC 120X240CM - CITY-ZEN ANTRACITE NAT 80X80CM

CALACATTA




120x240 cm | 48"x96"
AC - COF I - Bia - FLC . WRC . WFA - V2
POL - COF I - Bia - FLC . WRC . WFA - V2

CALACATTA



120x120 cm | 48"x48"
AC - COF I - Bia - FLC . WRC . WFA - V2
POL - COF I - Bia - FLC . WRC . WFA - V2



CALACATTA POL 120X240 CM - ANA PAULA RONCHI - FOTO: ALLAN VIERNE



STATUARIO



160x320 cm | 63"x126"
POL - Bla - COF I - FLC . WRC . WFA - V3

QUARTZO



160x320 cm | 63"x126"
POL - Bla - COF I - FLC . WRC . WFA - V3

NERO ANTICO



160x320 cm | 63"x126"
POL - Bla - COF I - FLC . WRC . WFA - V3

GRIGIO



160x320 cm | 63"x126"
POL - Bla - COF I - FLC . WRC . WFA - V2

NEW

GRIGIO

ASSISTA AO VÍDEO PELO QR CODE:
WATCH THE VIDEO BY QR CODE:
VER EL VIDEO POR EL QR CODE:



GRIGIO POL 160X320 CM - MINERAL PRATA MT 45X120 CM - BOTÂNICA CAMEL MA 19.4X118.2 CM

RESINA CINZA

NEW 2021



120x278 cm | 48"x110"
AC - Bla - COF I - FLC . WRC . WFA - V3

RESINA BEGE

NEW 2021



120x278 cm | 48"x110"
AC - Bla - COF I - FLC . WRC . WFA - V3



RESINA BRANCO AC 120X278CM, AGATA FENDI NAT 90X90CM, CACTO BRANCO AC 15X15CM

RESINA BRANCO

NEW 2021



120x278 cm | 48"x110"
AC - Bla - COF I - FLC . WRC . WFA - V3

ASSISTA AO VÍDEO PELO QR CODE:
WATCH THE VIDEO BY QR CODE:
VER EL VÍDEO POR EL QR CODE:



MAXI TERRAZZO



120x240 cm | 48"x96"
AC - Bla - COF 1 - FLC . WRC . WFA - V3

SEIXO



120x240 cm | 48"x96"
AC - Bla - COF 1 - FLC . WRC . WFA - V2



SEIXO 120X240CM - BOX GOURMET SÃO GERALDO - NEY LIMA E WALLÉRIA TEIXEIRA - FOTO: EDGAR CESAR



ARDÓSIA GRAFITE AC 120X240CM - PATCH LITORAL BRANCO AC 29X29CM - CARRARA AC 30X90CM

ARDÓSIA GRAFITE



120x240 cm | 48"x96"
AC - Bla - COF I - FLC . WRC . WFA - V2

ARDÓSIA CINZA




80x160 cm | 32"x63"
AC - Bla - COF I - FLC . WRC . WFA - V3

LUNA



120x240 cm | 48"x96"
POL - Bla - COF I - FLC . WRC . WFA - V3

STATUARIO PLATINA




80x160 cm | 32"x63"
POL - Bla - COF I - FLC . WRC . WFA - V3




STATUARIO PLATINA POL 80X160 CM - COLOR MIND TURQUESA BR 7X25 CM - ABSOLUT CONCRETO AC 59X118,2 CM - ABSOLUT CONCRETO AC RS 14,5X118,2 CM

PURO 15 BRANCO



80x160 cm | 32"x63"
POL - Bla - COF I - FLC . WRC . WFA - V1

PURO 15 OLIVA




80x160 cm | 32"x63"
POL - Bla - COF I - FLC . WRC . WFA - V1




CITY-ZEN ARGENTO NAT 60X120 CM · PURO 15 BRANCO POL 80X160 CM · GÁVEA BRANCO AC 29X29 CM

PURO 15 CINZA



80x160 cm | 32"x63"
POL - Bia - COF I - FLC . WRC . WFA - V1

PURO 15 PRETO



80x160 cm | 32"x63"
POL - Bia - COF I - FLC . WRC . WFA - V1



PURO 15 CINZA POL 80X160 CM - IBIRAPUERA CAMEL MA 30X90 CM 7- ÁGATA CINZA NAT 90X90 CM



ARTS MOB

Arts Mob é uma seleção de porcelanatos feitos exclusivamente para o uso em mobiliário. Dimensões extragrandes e espessuras de 12mm a 15mm ampliam ainda mais as possibilidades de uso em bancadas, mesas, portas ou escadas, facilitando os cortes e detalhes. A coleção celebra a criatividade, o poder da imaginação para dar novas formas e funções para o porcelanato de alta tecnologia e design. As placas de porcelanato recebem impressão de alta definição e apresentam padrões naturais mimetizados com fidelidade nos mínimos detalhes.

Arts Mob is a selection of porcelain tiles made exclusively for use as furnishings. Extra-large dimensions and thicknesses from 12mm to 15mm further expand the possibilities for use as countertops, tables, doors, or stairs, facilitating cuts and details. The collection celebrates creativity, the power of imagination to give new shapes and functions to the porcelain with high technology and design. The porcelain tiles are decorated with high-definition prints and feature natural patterns meticulously crafted in the smallest details.

Arts Mob es una selección de porcelanatos elaborados exclusivamente para su uso en muebles. Dimensiones extragrandes y espesores desde 12mm a 15mm amplían aún más las posibilidades de uso en mesadas, mesas, puertas o escaleras, facilitando cortes y detalles. La colección celebra la creatividad, el poder de la imaginación para dar nuevas formas y funciones de los porcelanatos de alta tecnología y diseño. Los porcelanatos reciben impresión de alta definición y tienen patrones naturales imitados con fidelidad en los más mínimos detalles.


BASCO POL 162X324 CM · ATLÂNTICA ÂMBAR AC 9.5X118.2 CM · EDRO CINZA AC 30X45 CM · FILETTO CANELA MA 45X120 CM



ASSISTA AO VÍDEO PELO QR CODE:
WATCH THE VIDEO BY QR CODE:
VER EL VÍDEO POR EL QR CODE:



FLORENCE 12



162x324 cm | 63"x126"
POL - Bla - V2

BASCO 12



162x324 cm | 63"x126"
POL - Bla - V2

CARRARA

O tradicional mármore italiano Carrara ganha novas possibilidades de uso nesta coleção. As grandes placas cerâmicas, que estampam com perfeição a suavidade dos veios cinzas, aparecem em versões dedicadas às paredes, em dimensões e texturas atuais, surpreendentes e igualmente elegantes. Carrara Duna e Carrara Mar propõem movimento à superfície da pedra com o efeito tridimensional, irresistível ao toque.

The traditional Italian marble Carrara gains new possibilities of use in this collection. The large ceramic tiles, which perfectly emboss the smoothness of the grey veins, appear in versions dedicated to the walls. In contemporary sizes and textures, surprising and equally elegant. Carrara Duna and Carrara Mar propose movement on the surface of the stone with the three-dimensional effect that is irresistible to the touch.

El tradicional mármol italiano de Carrara presenta nuevas posibilidades de uso en esta colección. Las grandes placas cerámicas que estampan con perfecta suavidad de los velos grises, aparecen en versiones dedicadas a las paredes, en dimensiones y texturas actuales, sorprendentes e igualmente elegantes. Carrara duna y Carrara mar proponen un movimiento a la superficie de la piedra con el efecto tridimensional, irresistible al toque.




CARRARA AC 120X120 CM - LSPACEAD - FOTO: EVELYN MULLER

CARRARA



120x120 cm | 48"x48"
 AC - COF II - Bia - FLC . FWI . WRC . WFA - V3
 POL - COF I - Bia - FLC . WRC . WFA - V3


CARRARA



90x90 cm | 36"x36"
 AC - COF II - Bia - FLC . FWI . WRC . WFA - V3
 POL - COF I - Bia - FLC . WRC . WFA - V3

59x59 cm | 23"x23"
 POL - COF I - Bia - FLC . WRC . WFA - V3
 AC - COF II - Bia - FLC . FWI . WRC . WFA - V3

CARRARA




59x118,2 cm | 23"x47"
 AC - COF II - Bia - FLC . FWI . WRC . WFA - V3
 POL - COF I - Bia - FLC . WRC . WFA - V3

CARRARA



30x90 cm | 12"x36"
 AC - BIII - WRC - V3

CARRARA DUNA



45x120 cm | 18"x48"
 BR - BIII - WRC - V3



CARRARA AC 120X120 CM - LESPACED - FOTO: EVELYN MULLER

HOME

HOME



120x120 cm | 48"x48"
AC - COF II - Bla - FMC . FWI . WRC . WFA - V2
POL - COF I - Bla - FLC . WRC . WFA - V2
EXT - COF II - Bla - FFO - V2

HOME



59x118,2 cm | 23"x47"
AC - COF II - Bla - FMC . FWI . WRC . WFA - V2 (BA)
POL - Bla - FLC . WRC . WFA - V2
EXT - COF II - Bla - FFO - V2

HOME



90x90 cm | 36"x36"
AC - COF II - Bla - FMC . FWI . WRC . WFA - V2
POL - Bla - FLC . WRC . WFA - V2
EXT - COF II - Bla - FFO - V2

59x59 cm | 23"x23"
POL - COF I - Bla - FLC . WRC . WFA - V2



HOME EXT 60X120 CM - CRISTINA DA LUZ - FOTO: MARCELO DONADUSSI

ABSOLUT

Em uma sóbria paleta de cores, Absolut vem para enaltecer toda a exuberância das tonalidades neutras. O minimalismo profundo e intenso reverencia a elegância do material à base do cimento e cal.


Featuring a sober color palette, Absolut comes to praise all the exuberance of the neutral tonalities. In a deep, intense minimalist way, Absolut reverences all the elegance of the cement and lime based material.

En una sobria paleta de colores, Absolut viene a enaltecer toda la exuberancia de las tonalidades neutras. En un minimalismo profundo e intenso, Absolut reverencia toda la elegancia del material a base del cemento y la cal.




ABSOLUT CIMENTO EXT 90X90 CM · MUBE CIMENTO MA 19X118,2 CM

ABSOLUT BRANCO



120x120 cm | 48"x48"
AC - COF II - Bla - FMC . FWI . WRC . WFA - V2
POL - COF I - Bla - FLC . WRC . WFA - V2

ABSOLUT CIMENTO



120x120 cm | 48"x48"
AC - COF II - Bla - FMC . FWI . WRC . WFA - V2
POL - COF I - Bla - FLC . WRC . WFA - V2
EXT - COF II - Bla - FFO . FRO - V2





ABSOLUT CONCRETO EXT 60X60CM


ABSOLUT ASFALTO



60x60 cm | 24"x24"
AC - COF II - Bla - FMC . FWI . WRC . WFA - V2
EXT - COF II - Bla - FFO . FRO - V2



59x59 cm | 23"x23" 
AC - COF II - Bla - FMC . FWI . WRC . WFA - V2
EXT - COF II - Bla - FFO . FRO - V2 

ABSOLUT CONCRETO



90x90 cm | 36"x36"
AC - COF II - Bla - FMC . FWI . WRC . WFA - V2

60x60 cm | 24"x24"
AC - COF II - Bla - FMC . FWI . WRC . WFA - V2
EXT - COF II - Bla - FFO . FRO - V2

59x59 cm | 23"x23" 
AC - COF II - Bla - FMC . FWI . WRC . WFA - V2
EXT - COF II - Bla - FFO . FRO - V2 

ABSOLUT CIMENTO



90x90 cm | 36"x36"
 AC - COF II - Bla - FMC . FWI . WRC . WFA - V2
 POL - COF I - Bla - FLC . WRC . WFA - V2
 EXT - COF II - Bla - FFO . FRO - V2

60x60 cm | 24"x24"
 AC - COF II - Bla - FMC . FWI . WRC . WFA - V2
 EXT - COF II - Bla - FRO . FRO - V2

59x59 cm | 23"x23"
 AC - COF II - Bla - FMC . FWI . WRC . WFA - V2
 EXT - COF II - Bla - FFO . FRO - V2

ABSOLUT PROSECCO




90x90 cm | 36"x36"
 AC - COF II - Bla - FMC . FWI . WRC . WFA - V2
 POL - COF I - Bla - FLC . WRC . WFA - V2
 EXT - COF II - Bla - FFO . FRO - V2

60x60 cm | 24"x24"
 AC - COF II - Bla - FWI . WRC . WFA - V2
 EXT - COF II - Bla - FRO - V2

59x59 cm | 23"x23"
 AC - COF II - Bla - FMC . FWI . WRC . WFA - V2
 EXT - COF II - Bla - FFO . FRO - V2



ABSOLUT BRANCO



90x90 cm | 36"x36"
 AC - COF II - Bla - FMC . FWI . WRC . WFA - V2
 POL - COF I - Bla - FLC . WRC . WFA - V2
 EXT - COF II - Bla - FFO . FRO - V2

60x60 cm | 24"x24"
 AC - COF II - Bla - FMC . FWI . WRC . WFA - V2

ABSOLUT BRANCO EXT 90X90 CM · BOTÂNICA CANELA MA 19,4X118,2 CM



ABSOLUT BRANCO



59x118,2 cm | 23"x47"
AC - COF II - Bla - FMC . FWI . WRC . WFA - V2

ABSOLUT PROSECCO



59x118,2 cm | 23"x47"
AC - COF II - Bla - FMC . FWI . WRC . WFA - V2

ABSOLUT CIMENTO



59x118,2 cm | 23"x47"
AC - COF II - Bla - FMC . FWI . WRC . WFA - V2

ABSOLUT CONCRETO



59x118,2 cm | 23"x47"
AC - COF II - Bla - FMC . FWI . WRC . WFA - V2

FOZ

Design contemporâneo que busca inspiração no estado mais bruto e natural dos seixos. A coleção Foz traz elementos essencialmente naturais como a pedra e motivos aquáticos como as escamas e espinhas de peixes em tons de azul e verde, uma referência à água e à vegetação que contorna as paisagens.

A contemporary design that seeks inspiration from the crudest and most natural state of stones. The Foz collection brings natural elements and aquatic motifs such as scales and fishbones, in shades of blue and green, in reference to the water and vegetation that skirts the landscapes.

Diseño contemporáneo que busca inspiración en el estado más crudo y natural del canto rodado. La colección Foz trae elementos esencialmente naturales como la piedra y motivos acuáticos como escamas y espinas de pescado en tonos azules y verdes, una referencia al agua y la vegetación que envuelve los paisajes.



RECIFE CINZA MA 45X120 CM · FÓZ CINZA AC 120X120 CM

FOZ CINZA

NEW 2021



120x120 cm | 48"x48"
 AC - FMC . FWI . WFA . WRC - V2
 AC - IP (Cleantec) - Bla - COF II - FIR . FWI - V2
 AC - IR (Cleantec) - Bla - COF II - WRC - V2
 AC - (EA - EV) (Cleantec) - Bla - COF II - WFA - V2
 EXT - Bla - COF II - FFO - V2

FOZ CINZA


NEW 2021



29.8x120 cm | 11"x48"
 AC - Bla - COF II - FMC . FWI . WFA . WRC - V2

FOZ CINZA

NEW 2021



14.5x120 cm | 6"x48"
 AC - Bla - WRC - V2

FOZ CINZA

NEW 2021



59x118.2 cm | 23"x47"
 AC - Bla - COF II - FMC . FWI . WFA . WRC - V2 (BA)
 EXT - Bla - COF II - FFO - V2

ASSISTA AO VÍDEO PELO QR CODE:
 WATCH THE VIDEO BY QR CODE:
 VER EL VÍDEO POR EL QR CODE:




FOZ CINZA AC EXT 120X120 CM - BORDA FOZ CINZA EXT 40X120 CM - ATLÂNTICA CANELA AC 9.5X118.2 CM





IBIRAPUERA CINZA MA 45X120 CM · ATLÂNTICA ÂMBAR AC 9,5X118,2 CM · BAMBOO DARK AC 9,5X118,2 CM

RECIFE CINZA **NEW**



45x120 cm | 18"x48"
MA - BIII - WRC - V2

MINERAL PRATA **NEW**



45x120 cm | 18"x48"
MT - BIII - V1

IBIRAPUERA CINZA **NEW**




45x120 cm | 18"x48"
MA - BIII - WRC - V2
MA - IR (Cleantec) - BIII - WRC - V2

IBIRAPUERA CAMEL **NEW**



45x120 cm | 18"x48"
MA - BIII - WRC - V2
MA - IR (Cleantec) - BIII - WRC - V2

CARPA BRANCO **NEW**



30x90 cm | 12"x36"
MT - BIII - V1

IBIRAPUERA CINZA **NEW**



30x90 cm | 12"x36"
MA - BIII - WRC - V2

IBIRAPUERA CAMEL **NEW**




30x90 cm | 12"x36"
MA - BIII - WRC - V2

ASSISTA AO VÍDEO PELO QR CODE:
WATCH THE VIDEO BY QR CODE:
VER EL VÍDEO POR EL QR CODE:



CACTO BRANCO 



15x15 cm | 6"x6"
AC - BIII - WRC - V1 

KIT MOON DARK 




10x30 cm | 4"x12"
AC - BIII - WRC - V1


KIT MOON LIGHT 



10x30 cm | 4"x12"
AC - BIII - WRC - V1


TIJUCA BRANCO 



29x29 cm | 12"x12"
AC - BIII - WRC - V1 


GÁVEA BRANCO 




29x29 cm | 12"x12"
AC - BIII - WRC - V1 

GÁVEA CINZA 



29x29 cm | 12"x12"
AC - BIII - WRC - V1 

CRISTAL ROSA 



30x30cm | 12"x12"
AC - BIII - WRC - V1



KIT MOON LIGHT AC 10X30 CM - BAMBOO DARK AC 9,5X118,2 CM - ECO OFF WHITE NAT 90X90 CM

ASSISTA AO VÍDEO PELO QR CODE:
WATCH THE VIDEO BY QR CODE:
VER EL VÍDEO POR EL QR CODE:





APOLLO 1 CINZA

APOLLO 2 CINZA




29x29 cm | 12"x12"
AC - BIII - WRC - V1

29x29 cm | 12"x12"
AC - BIII - WRC - V1

APOLLO 3 CINZA




APOLLO 4 CINZA



29x29 cm | 12"x12"
AC - BIII - WRC - V1

29x29 cm | 12"x12"
AC - BIII - WRC - V1

KIT CERRADO CINZA



29x29 cm | 12"x12"
AC - BIII - WRC - V1

APOLLO CINZA



KIT CERRADO CINZA



ASSISTA AO VÍDEO PELO QR CODE:
WATCH THE VIDEO BY QR CODE:
VER EL VÍDEO POR EL QR CODE:

BAÍA CINZA NEW 2021



26,6X26,7cm | 11"X11"
AC - Bla - COF II - FMC . FWI . WFA . WWS - V2

EDRO CINZA NEW 2021



30X45cm | 12"X18"
AC - Bla - COF II - FMC . FWI . WFA . WWS - V2

CORAL CINZA NEW 2021



30,2x40cm | 12"X 16"
AC - Bla - COF II - FMC . FWI . WFA . WWS - V2

DIAMANTINA CINZA NEW 2021



34,5X39,8cm | 13"X 15"
AC - Bla - COF II - FMC . FWI . WFA . WWS - V2

ASSISTA AO VÍDEO PELO QR CODE:
WATCH THE VIDEO BY QR CODE:
VER EL VÍDEO POR EL QR CODE:



CORAL CINZA AC 40X40 CM · CITY ZEN PETRÓLEO NA 60X120 CM · F0Z CINZA EXT 59X118,2 CM



SISAL OURO


NEW 2021



14,5x90 cm | 6"x36"
AC - Bla - V2

SISAL MARFIM

NEW 2021



14,5x90 cm | 6"x36"
AC - Bla - COF II - FMC . FWI . WFA . WRC - V2

SELVA PRATA

NEW 2021



14,5x90 cm | 6"x36"
AC - Bla - V2

SELVA CINZA


NEW 2021



14,5x90 cm | 6"x36"
AC - Bla - COF II - FMC . FWI . WFA . WRC - V2

NACAR PÉROLA

NEW 2021



14,5x90 cm | 6"x36"
AC - Bla - V2

NACAR OFF WHITE

NEW 2021



14,5x90 cm | 6"x36"
AC - Bla - COF II - FMC . FWI . WFA . WRC - V2

HIDRA OURO

NEW 2021



14,5x90 cm | 6"x36"
AC - Bla - V2

ASSISTA AO VÍDEO PELO QR CODE:
WATCH THE VIDEO BY QR CODE:
VER EL VÍDEO POR EL QR CODE:



NACAR PÉROLA AC 14,5X90,2 CM · NACAR OFF WHITE AC 14,5X90,2 CM



GRAFITE AC 84X84 CM - KIT MOON DARK AC 10X30 CM

HUB

GRAFITE



84x84cm | 33"x33"
AC - Bla - COF II - FMC . FWI . WRC . WFA - V3

Urbano e contemporâneo, Hub resgata o poder do cinza e intensifica a cor na superfície da peça. O tom de grafite é evidente, mas não uniforme. São nuances que trazem o aspecto espatulado, ora mais claras, ora mais escurecidas. O toque é discreto e sutil concedido pelo acabamento acetinado, mas Hub é um porcelanato de destaque, com potencial para assumir o protagonismo dos ambientes, criando espaços elegantes, sofisticados e modernos.

Urban and contemporary, Hub harnesses the power of the gray. The tone of graphite is evident but not uniform. There are nuances that give it a textured brush effect, sometimes more apparent than others. The effect is discreet and subtle due to the satin finish, but Hub is a porcelain tile that stands out with the potential to take on a prominent role in the environments, creating elegant, sophisticated, and modern spaces.

Urbano y contemporáneo, Hub rescata el poder del gris e intensifica el color en la superficie de la pieza. El tono grafito es evidente, pero no uniforme. Son matices que aportan un aspecto salpicado, a veces más claro, a veces más oscuro. El toque es discreto y sutil otorgado por el acabado satinado, pero Hub es un porcelanato destacado, con potencial para asumir el protagonismo de los ambientes, creando espacios elegantes, sofisticados y modernos.

SAMPA


Da maior capital brasileira surge o concretismo que inspirou a coleção Sampa. De atmosfera que exala simplicidade, traz nas cores a paleta cinza e marrom que remete diretamente à sensação do desprendimento urbano. O acabamento faz menção a uma superfície apagada trazendo a ideia de peça manchada e empoeirada. O visual responde ao chamado por ambientes clássicos ou modernos, comerciais ou residenciais.

From the largest city of Brazil, São Paulo, emerges the urban scene that inspired the Sampa collection. From an atmosphere that exudes simplicity, it brings in the colors gray and brown, which refer directly to the feeling of urban detachment. The finish of the tiles resemble a hidden surface bringing the idea of being stained and faded. The look responds to the call for classic or modern environments, commercial or residential.

De la mayor capital brasileña surge el concretismo que inspiró la colección Sampa. Con una atmósfera que exhala sencillez, trae en colores una paleta de grises y marrones que remite directamente a la sensación de desprendimiento urbano. El acabado menciona una superficie borrada que trae la idea de una pieza manchada y polvorienta. Lo visual responde a la llamada de ambientes clásicos o modernos, comerciales o residenciales.

SAMPA CIMENTO



120x120 cm | 48"x48"
AC - COF II - Bla - FMC . FWI . WRC . WFA - V2
EXT - Bla - COF II - FFO - V2 

SAMPA TORTORA



120x120 cm | 48"x48"
AC - COF II - Bla - FMC . FWI . WRC . WFA - V2






TUNIS POL 120X120 CM

MAESTRO

CALACATTA OURO




120x120 cm | 48"x48"
POL - COF I - Bla - FLC . WRC . WFA - V3

TUNIS




120x120 cm | 48"x48"
AC - COF II - Bla - FMC . FWI . WRC . WFA - V3
POL - COF I - Bla - FLC . WRC . WFA - V3

PÉROLA



90x90 cm | 36"x36"
POL - COF I - Bla - FLC . WRC . WFA - V3

PÉROLA



59x118,2 cm | 23"x47"
POL - COF I - Bla - FLC . WRC . WFA - V3




PÉROLA POL 59X118.2CM - ÔNIX AZUL POL 59X118.2CM

AMAZONITE




59x118,2 cm | 23"x47"
POL - COF I - Bia - FLC . WRC . WFA - V3

VERDE CRISTALLO



59x118,2 cm | 23"x47"
POL - COF I - Bia - FLC . WRC . WFA - V3

ÔNIX AZUL



59x118,2 cm | 23"x47"
POL - COF I - Bia - FLC . WRC . WFA - V3



TATE

FERRO



59x118,2 cm | 23"x47"
AC - COF I - Bla - FLC . WRC . WFA - V3

BLU METAL



59x118,2 cm | 23"x47"
AC - COF I - Bla - FMCl . WRC . WFA - V3



BLU METAL AC 59X118,2CM

AVANT GARDE

Avant Garde celebra a riqueza de texturas, nuances e grafismos dos diversos tipos de cimento. O contraste natural é preservado e revela a beleza única que cada superfície possui. Do cimento espatulado ao cimento de demolição, as várias faces são conectadas pela cor cinza e suas diversas tonalidades.

Inspired by its passion for cement, Avant Garde celebrates richness in textures, nuances, and artworks by blending different types of cement in its unfinished condition or by way of the interventions of men. Ranging from spatuled to demolished cement, the varied facets are connected through grayish hues and its diverse tonalities.

Inspirada en la pasión por el cemento, Avant Garde celebra la riqueza de texturas, matices y grafismos de los diversos tipos de cemento en su estado bruto o con interferencia del hombre. Del cemento espatulado al cemento de demolición, las varias caras son conectadas por el color gris y sus diversas tonalidades.

AVANT GARDE



59x118,2 cm | 23"x47"
AC - COF I - BIa - FLC . WRC . WFA - V3



AVANT GARDE 59X118,2CM - ARQUITETO: LEO SHEHTMAN


LIGHT ONYX

A forma pura e delicada da pedra ônix faz dessa matéria-prima um elemento nobre e de desejo nos mais destumbrantes décor. De acabamento impecável, as imponentes dimensões das placas cerâmicas permitem ainda mais possibilidades de aplicação, levando a beleza incomparável de ônix as mais variadas superfícies e mobiliários.

The pure and delicate form of the onyx stone makes of this raw material a noble element and of desire in the most dazzling décor. With impeccable finish, the impressive dimensions of the ceramic plates allow even more possibilities of application, taking the incomparable beauty of onyx to the most varied surfaces and furniture.

La forma pura y delicada de la piedra ônix hace de esta materia prima un elemento noble y de deseo en las decoraciones más destumbrantes. La terminación impecable, las imponentes dimensiones de las placas cerámicas permiten aún más posibilidades de aplicación, con una belleza incomparable del ônix a las más variadas superficies y mobiliarios.

LIGHT ONYX



59x118,2 cm | 23"x47"
POL - COF I - B1a - FLC . WRC . WFA - V3

PIETRA GREY



59x118,2 cm | 23"x47"
POL - COF I - B1a - FLC . WRC . WFA - V3

PIETRA GREY

As nuances de cinza, presentes na decoração do cimento e do concreto, agora chegam às superfícies das pedras naturais. O tom profundo e intenso da rocha escura, proposta que ressurgue como tendência, é interrompido pelo efeito rajado do mineral, apresentado em uma ampla variação de faces.

The nuances of grey are present in the decoration of cement and concrete, now reaching the surfaces of natural stones. The deep and intense tone of the dark rock, which resurfaces as a trend, is interrupted by the cracking of the mineral, presented on a wide range of surfaces.

Los matices del gris, presentes en la decoración del cemento y del concreto, ahora llegan a las superficies de las piedras. El tono tan profundo e intenso de la roca oscura, propuesta que resurge como una tendencia, es interrumpido por el efecto rajado del mineral, presentado en una amplia variación de aristas.

NEOLITIC

NEOLITIC GRAFITE



90x90 cm | 36"x36"
AC - COF II - Bia - FMC . FWI . WRC . WFA - V3

NEOLITIC CINZA



90x90 cm | 36"x36"
AC - COF II - Bia - FMC . FWI . WRC . WFA - V3

NEOLITIC COBRE




90x90 cm | 36"x36"
AC - COF II - Bia - FMC . FWI . WRC . WFA - V3



NEOLITIC GRAFITE AC 90X90 CM - RIO CINZA AC 59X59 CM

ALVORADA

PALEO




90x90 cm | 36"x36"
AC - COF II - Bla - FMC . FWI . WRC . WFA - V3

LIMESTONE AREIA



90x90 cm | 36"x36"
AC - COF II - Bla - FMC . FWI . WRC . WFA - V2
POL - COF I - Bla - FLC . WRC . WFA - V2
EXT - COF II - Bla - FFO - V2

CAIS



59x118,2 cm | 23"x47"
AC - COF II - Bla - FMC . FWI . WRC . WFA - V3

CAIS TRAMA



59x118,2 cm | 23"x47"
AC - Bla - WRC . WFA - V3



URBE CONCRETO



59x118,2 cm | 23"x47"
MA - COF II - Bla - FMC . FWI . WRC . WFA - V3

URBE BRISE CONCRETO




59x118,2 cm | 23"x47"
MA - Bla - WRC . WFA - V2



URBE BRISE CONCRETO MA 59X118,2 CM - URBE CONCRETO MA 59X118,2 CM

MUBE CIMENTO



19,4x118,2 cm | 8"x47"
MA - COF II - Bla - FMC . FWI . WRC . WFA - V3

MUBE CIMENTO



9,5x118,2cm | 4"x47"
AC - COF II - Bla - FMC . FWI . WRC . WFA - V3

MUBE CONCRETO




19,4x118,2 cm | 8"x47"
MA - COF II - Bla - FMC . FWI . WRC . WFA - V3

MUBE CONCRETO



9,5x118,2cm | 4"x47"
AC - COF II - Bla - FMC . FWI . WRC . WFA - V3

RIO CINZA



59x59 cm | 23"x23"
AC - Bla - WRC . WFA - V3

RIO BEGE



59x59 cm | 23"x23"
AC - Bla - WRC . WFA - V3



MUBE CONCRETO MA 19,4X118,2 CM - ATOL ÁGUA MA 15X15 CM - ATOL BORDA I E ÁGUA MA 15X15CM - ATOL CANTO E I ÁGUA MA 15X15CM
BORDA SOFT BOL CONCRETO 50X50 CM - CANTO SOFT BOL CONCRETO 50X50 CM

ASSISTA AO VÍDEO PELO QR CODE:
WATCH THE VIDEO BY QR CODE:
VER EL VÍDEO POR EL QR CODE:



ÓPERA 1 BRANCO




60x60 cm | 24"x24"
AC - Bla - WRC - V1

ÓPERA 1 PÉROLA



60x60 cm | 24"x24"
AC - Bla - WRC - V1

ÓPERA 1 GRAFITE



60x60 cm | 24"x24"
AC - Bla - WRC - V1

ÓPERA 1 PRETO



60x60 cm | 24"x24"
AC - Bla - WRC - V1




ÓPERA 1 GRAFITE AC 60X60 CM · CITY-ZEN NUDE POL 60X60 CM · CITY-ZEN NUDE NAT 60X60CM




KIT ÓPERA 2 PÉROLA AC 60X60 CM · PORCELANA DECOR 59X59 CM

KIT ÓPERA 2 PÉROLA



60x60 cm | 24"x24"
AC - Bla - V1



KIT ÓPERA 2 PRETO



60x60 cm | 24"x24"
AC - Bla - V1





PATCH ÓPERA 3 BRANCO



10x40 cm | 4"x16"
BR - BIII - V1

PATCH ÓPERA 3 CINZA



10x40 cm | 4"x16"
BR - BIII - V1



FLORA 1 BEGE



29x29 cm | 12"x12"
AC - BIII - WRC - V1

FLORA 2 BEGE



29x29 cm | 12"x12"
AC - BIII - WRC - V1

FLORA 3 BEGE



29x29 cm | 12"x12"
AC - BIII - WRC - V1

FLORA 1 FENDI



29x29 cm | 12"x12"
AC - BIII - WRC - V1

FLORA 2 FENDI



29x29 cm | 12"x12"
AC - BIII - WRC - V1

FLORA 3 FENDI



29x29 cm | 12"x12"
AC - BIII - WRC - V1

FLORA 1 RV BEGE



29x29 cm | 12"x12"
AC - BIII - WRC - V1

FLORA 2 RV BEGE



29x29 cm | 12"x12"
AC - BIII - WRC - V1

FLORA 3 RV BEGE



29x29 cm | 12"x12"
AC - BIII - WRC - V1

FLORA 1 RV FENDI



29x29 cm | 12"x12"
AC - BIII - WRC - V1

FLORA 2 RV FENDI



29x29 cm | 12"x12"
AC - BIII - WRC - V1

FLORA 3 RV FENDI



29x29 cm | 12"x12"
AC - BIII - WRC - V1

ROAD

CONCRETO APARENTE

ROAD



59x118.2 cm | 23"x47"
AC - COF II - Bla - FMC . FWI . WRC . WFA - V2



ROAD



60x60 cm | 24"x24"
AC - COF II - Bla - FMC . FWI . WRC . WFA - V2

59x59 cm | 23"x23"
AC - COF II - Bla - FMC . FWI . WRC . WFA - V2

CONCRETO APARENTE



59x118.2 cm | 23"x47"
AC - COF II - Bla - FMC . FWI . WRC . WFA - V3

APARENTE WOOD



45x90 cm | 18"x36"
MA - BIII - WRC - V3

CONCRETO APARENTE



90x90 cm | 36"x36"
AC - COF II - Bla - FMC . FWI . WRC . WFA - V3
EXT - COF II - Bla - FFO - V3

59x59 cm | 23"x23"
POL - COF I - Bla - FLC . WRC . WFA - V3

CLEAN TOKYO

A tecnologia inovadora traz para o revestimento cerâmico propriedades eficientes. Somada ao Cleantec, a coleção ganha benefícios como purificação do ar e facilidade de limpeza, quando aplicado em ambientes externos, e inibição da proliferação de fungos e bactérias em espaços internos. Ambientes mais saudáveis e com menor custo de manutenção.

The innovative technology brings efficient properties to the ceramic coating. In addition to Cleantec, the collection gains benefits such as air purification and ease of cleaning when applied outdoors, and inhibition of fungal and bacterial proliferation in indoor spaces. Healthier environments with lower maintenance costs.

La tecnología innovadora trae hacia el revestimiento cerámico propiedades eficientes. Sumada al Cleantec, la colección obtiene beneficios como la purificación del aire y facilidad de limpieza cuando es aplicado en ambientes externos; inhibe la proliferación de hongos y bacterias en espacios internos. Ambientes más saludables y con menor costo de mantenimiento.

CLEAN TOKYO PROSECCO



59x118,2 cm | 23"x47"
 IP - COF II - Bla - FIR . FWI - V2
 IR - Bla - WRC - V2
 (EA - EV) Bla - WFA - V2

CLEAN TOKYO GREIGE



59x118,2 cm | 23"x47"
 IP - COF II - Bla - FIR . FWI - V2
 IR - Bla - WRC - V2
 (EA - EV) Bla - WFA - V2

CLEAN TOKYO CIMENTO



59x118,2 cm | 23"x47"
 IP - COF II - Bla - FIR . FWI - V2
 IR - Bla - WRC - V2
 (EA - EV) Bla - WFA - V2



Para mais informações acesse: elianetec.com/cleantec ou diretamente pelo QR Code:
 For more information access: elianetec.com/cleantec or directly by QR Code:
 Para más información acceda: elianetec.com/cleantec o directamente por el QR Code:



DESERT

DESERT FENDI




90x90 cm | 36"x36"
AC - COF I - Bla - FMC . WRC . WFA - V3
EXT - COF II - Bla - FFO - V3



DESERT FENDI AC 90X90CM

DESERT TRAMA 1 BRANCO



60x60 cm | 24"x24"
NAT - Bla - V1

DESERT TRAMA 2 BRANCO



60x60 cm | 24"x24"
NAT - Bla - V1

DESERT TRAMA 1 FENDI



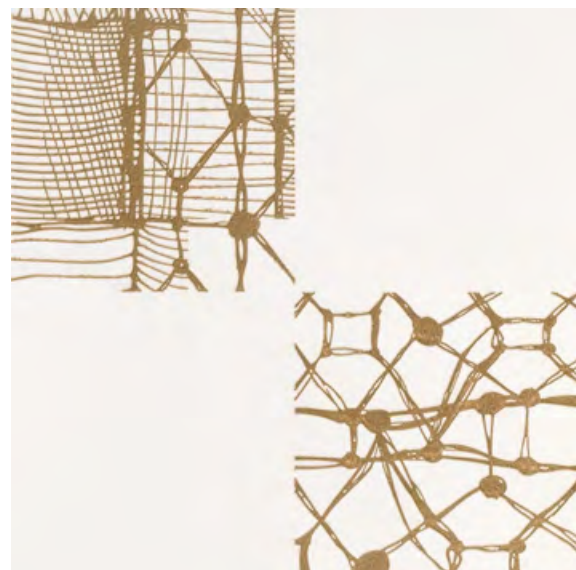
60x60 cm | 24"x24"
NAT - Bla - V1

DESERT TRAMA 2 FENDI




60x60 cm | 24"x24"
NAT - Bla - V1

DESERT TRAMA 3 BRANCO




60x60 cm | 24"x24"
NAT - Bla - V1

DESERT TRAMA 4 BRANCO



60x60 cm | 24"x24"
NAT - Bla - V1

DESERT TRAMA 3 FENDI



60x60 cm | 24"x24"
NAT - Bla - V1

DESERT TRAMA 4 FENDI



60x60 cm | 24"x24"
NAT - Bla - V1

RESORT

BAMBOO CANELADO LIGHT



59x118,2 cm | 23"x47"
MA - Bla - WRC . WFA - V3

BAMBOO LIGHT



19,4x118,2 cm | 8"x47"
AC - COF II - Bla - FLC . FWI . WRC . WFA - V3

BAMBOO LIGHT



9,5x118,2cm | 4"x47"
AC - COF II - Bla - FLC . FWI . WFA . WRC - V3

BAMBOO LIGHT



9,5x59cm | 4"x23"
AC - COF II - Bla - FLC . FWI . WFA . WRC - V3

ASSISTA AO VÍDEO PELO QR CODE:
WATCH THE VIDEO BY QR CODE:
VER EL VÍDEO POR EL QR CODE:




BAMBOO LIGHT AC 9,5X59 CM - NACAR PÉROLA AC 14,5X90,2 CM - NACAR OFF WHITE AC 14,5X90,2 CM



BAMBOO LIGHT AC 9.5X59 CM · NACAR PÉROLA AC 14.5X90.2 CM · NACAR OFF WHITE AC 14.5X90.2 CM

ATLÂNTICA CANELA



19.4x118.2 cm | 8"x47"
AC - COF II - Bia - FLC . FWI . WRC . WFA - V3
EXT - COF II - Bia - FFO . FRO - V3

ATLÂNTICA CANELA



9.5X118.2 cm | 4"x47"
AC - COF II - Bia - FLC . FWI . WRC . WFA - V3

ATLÂNTICA CANELA




9.5X59cm | 4"x23"
AC - COF II - Bia - FLC . FWI . WFA . WRC - V3

ATLÂNTICA ÂMBAR



19.4x118.2 cm | 8"x47"
AC - COF II - Bia - FLC . FWI . WRC . WFA - V3
EXT - COF II - Bia - FFO . FRO - V3

ATLÂNTICA ÂMBAR



9.5X118.2cm | 4"x47"
AC - COF II - Bia - FLC . FWI . WRC . WFA - V3

ATLÂNTICA ÂMBAR




9.5X59cm | 4"x23"
AC - COF II - Bia - FLC . FWI . WFA . WRC - V3



ASSISTA AO VÍDEO PELO QR CODE:
WATCH THE VIDEO BY QR CODE:
VER EL VÍDEO POR EL QR CODE:

BAMBOO DARK



19.4x118.2 cm | 8"x47"
AC - COF II - Bla - FLC . FWI . WRC . WFA - V3

BAMBOO DARK



9.5x118.2 cm | 4"x47"
AC - COF II - Bla - FLC . FWI . WFA . WRC - V3

BAMBOO DARK



9.5x59 cm | 4"x23"
AC - COF II - Bla - FLC . FWI . WFA . WRC - V3




BAMBOO DARK AC 9.5X118.2 CM - KIT CERRADO CINZA AC 29X29 CM - PURO 15 PRETO POL 80X160 CM

ARBOR CANELA



59x118,2 cm | 23"x47"
AC - COF II - Bla - FLC . WRC . WFA . FWI - V3
EXT - COF II - Bla - FFO . FRO - V3


ARBOR CANELA



19,4x118,2 cm | 8"x47"
AC - COF II - Bla - FLC . WRC . WFA . FWI - V3
EXT - COF II - Bla - FFO . FRO - V3




ARBOR CANELA



19x90,2cm | 8"x36"
MA - COF II - Bla - FLC . FWI . WRC . WFA - V3
EXT - COF II - Bla - FFO . FRO - V3




HUNTER



19,4x118,2 cm | 8"x47"
MA - COF I - Bla - FLC . WRC . WFA - V3



PIER



19,4x118,2 cm | 8"x47"
EXT - COF II - Bla - FFO . FRO - V4




ARBOR CANELA AC 19,4X118,2 CM - MAIS REVESTIMENTOS

BOTÂNICA CAMEL




59x118,2 cm | 23"x47"
MA - Bla - COF II - FHC . FWI . WRC . WFA - V3

BOTÂNICA CAMEL




19,4x118,2 cm | 8"x47"
MA - Bla - COF II - FHC . FWI . WRC . WFA - V3

BOTÂNICA CANELA



59x118,2 cm | 23"x47"
MA - Bla - COF II - FHC . FWI . WRC . WFA - V3

BOTÂNICA CANELA



19,4x118,2 cm | 8"x47"
MA - Bla - COF II - FHC . FWI . WRC . WFA - V3



BOTÂNICA CAMEL 19,4X118,2 CM - ARQ. VANESSA MARTINS - ARTEFACTO - FOTO: BERNARD CUNHA

NÓRDICA



19,4x118,2 cm | 8"x47"
AC - COF II - Bla - FLC . FWI . WRC . WFA - V3

ECOPÁTINA



19,4x118,2 cm | 8"x47"
AC - COF I - Bla - FLC . WRC . WFA - V3



XINGU

TECELA AREIA



60x60 cm | 24"x24"
AC - Bla - WRC - V1

TECELA PRETO



60x60 cm | 24"x24"
AC - Bla - WRC - V1

AZULEJO ARTÍSTICO | WALL TILE | AZULEJO

PATCH TRIBAL BRANCO




10x40 cm | 4"x16"
BR - BIII - V1

PATCH TRIBAL CINZA




10x40 cm | 4"x16"
BR - BIII - V1

PATCH TRAMA BRANCO




29x29 cm | 12"x12"
AC - BIII - V1

PATCH TRAMA BEGE



29x29 cm | 12"x12"
AC - BIII - V1

PATCH TRAMA PRETO



29x29 cm | 12"x12"
AC - BIII - V1

FIBRA BRANCO



29x29 cm | 12"x12"
AC - BIII - V1

FIBRA CINZA



29x29 cm | 12"x12"
AC - BIII - V1

FIBRA BEGE



29x29 cm | 12"x12"
AC - BIII - V1

FIBRA PRETO




29x29 cm | 12"x12"
AC - BIII - V1

ÁGATA

ÁGATA CARBONO

NEW 2024



90x90 cm | 36"x36"
 NAT - COF II - Bla - FHC . FWI . WRC . WFA - V2
 NAT - IP (Cleantec) - FIR . FWI - V2
 NAT - IR (Cleantec) - WRC - V2

ÁGATA CINZA

NEW 2024



90x90 cm | 36"x36"
 NAT - COF II - Bla - FHC . FWI . WRC . WFA - V2
 NAT - IP (Cleantec) - FIR . FWI - V2
 NAT - IR (Cleantec) - WRC - V2

ÁGATA FENDI

NEW 2024



90x90 cm | 36"x36"
 NAT - COF II - Bla - FHC . FWI . WRC . WFA - V2
 NAT - IP (Cleantec) - FIR . FWI - V2
 NAT - IR (Cleantec) - WRC - V2

ÁGATA CARBONO RODAPÉ


NEW 2024



14,5x90cm | 6"x36"
 NAT - COF II - Bla - FHC . FWI . WRC . WFA - V2

ÁGATA CINZA RODAPÉ


NEW 2024



14,5x90cm | 6"x36"
 NAT - COF II - Bla - FHC . FWI . WRC . WFA - V2

ÁGATA FENDI RODAPÉ

NEW 2024



14,5x90cm | 6"x36"
 NAT - COF II - Bla - FHC . FWI . WRC . WFA - V2



ÁGATA CARBONO NAT 90X90 CM - ATLÂNTICA CANELA EXT 19,4X118,2 CM - BORDA ATLÂNTICA CANELA EXT 30X60 CM - MARRAKESH GREEN BR 15,5X15,5 CM



ECO



Pensada para projetos que têm a sustentabilidade como estilo de vida, a coleção Eco é dedicada aos que incorporaram a sustentabilidade ao seu lifestyle, buscando o perfeito equilíbrio entre o essencial, bem-estar e cuidado ambiental. Os produtos dessa coleção são desenvolvidos com reaproveitamento de matérias-primas e economia no uso de recursos naturais no processo de produção, ou seja, 70% da sua matéria é reciclada em um processo inovador, com técnicas sustentáveis.

Designed for projects that have sustainability at its core, the Eco collection is dedicated to those who have incorporated sustainability into their lifestyle, seeking the perfect balance between the essential, well-being, and care for the environment. The products in this collection are developed with the reuse of raw materials and also conserves natural resources in the production process, which 70% of its material is recycled in an innovative process with sustainable techniques.


Diseñada para proyectos que tienen la sustentabilidad como estilo de vida, la colección Eco está dedicada a aquellos que han incorporado la sustentabilidad a su estilo de vida, buscando el equilibrio perfecto entre lo esencial, el bienestar y el cuidado del medio ambiente. Los productos de esta colección se desarrollan con la reutilización de materias primas y el ahorro en el uso de recursos naturales en el proceso productivo, es decir, el 70% de su material se recicla en un proceso innovador, con técnicas sustentables.

ECO OFF WHITE




90x90 cm | 36"x36"
 EXT - COF II - Bla - FRO - FFO - V2
 NAT - COF II - Bla - FHC . FWI . WRC . WFA - V2
 NAT - IP (Cleantec) - FIR . FWI - V2
 NAT - IR (Cleantec) - WRC - V2

ECO CINZA




90x90 cm | 36"x36"
 EXT - COF II - Bla - FFO - V2
 NAT - COF II - Bla - FHC . FWI . WRC . WFA - V2
 NAT - IP (Cleantec) - FIR . FWI - V2
 NAT - IR (Cleantec) - WRC - V2

ECO OFF WHITE RODAPÉ



14.5x90cm | 6"x36"
 NAT - COF II - Bla - FHC . FWI . WRC . WFA - V2

ECO CINZA RODAPÉ



14.5x90cm | 6"x36"
 NAT - COF II - Bla - FHC . FWI . WRC . WFA - V2



ECO OFF WHITE EXT 90X90 CM - RESINA BEGE AC 120X278 CM - ATLÂNTICA CANELA AC 9.5X118.2 CM



DOWNTOWN

DOWNTOWN PETRÓLEO



80x80 cm | 32"x32"
 NAT - COF I - Blá - FHC . WRC . WFA - V1

Os padrões suaves de Downtown remetem à ideia de uma espátula que delicadamente desenha a massa cerâmica e dá um leve movimento à sua superfície. Os tons monocromáticos se aquecem com os traços irregulares e criam ambientes serenos e harmônicos.

The soft Downtown patterns refer to the idea of a spatula which gently draws the ceramic body and gives it a slight flow to its surface. The single color tones warm up with uneven strokes and create serene and harmonic spaces.

Los modelos suaves de Downtown remiten a la idea de una espátula que delicadamente diseña la pasta cerámica y otorga un leve movimiento a su superficie. Los tonos monocromáticos se tornan más cálidos con los trazos irregulares, crean ambientes serenos y armónicos.


CITY-ZEN

As cidades-cinzas, de aparência concreta, ganham tonalidades com City-Zen e se transformam em cidades de múltiplas nuances. A identidade minimalista e tranquila da paleta neutra revela a necessidade de um toque de cor, expressando a vibração da cidade que não dorme, respirando o ar noturno da metrópole.

The concrete looking gray cities get new tonalities with City-Zen Collection transmuting themselves into multiple shade cities. The placid, minimalist identity of the neutral palette discloses the need of a color touch, expressing the vibration of a city that doesn't sleep, breathing the nightly air of the metropolis.

Las ciudades grises, de apariencia concreta, adquieren nuevas tonalidades con City-Zen y se transforman en ciudades de múltiples matices. La identidad minimalista y tranquila de la paleta neutra revela la necesidad de un toque de color, expresando la vibración de la ciudad que no duerme, respirando el aire nocturno de la metrópolis.


CITY-ZEN NUDE



90x90 cm | 36"x36"
 POL - COF I - Bia - FMC . WRC . WFA - V1
 NAT - COF II - Bia - FHC . FWI . WRC . WFA - V1

80x80 cm | 32"x32"
 NAT - COF II - Bia - FHC . FWI . WRC . WFA - V1
 POL - COF I - Bia - FMC . WRC . WFA - V1

CITY-ZEN NUDE RODAPÉ




14,5x90cm | 6"x36"
 POL - COF I - Bia - FMC . WRC . WFA - V1
 NAT - COF II - Bia - FHC . FWI . WRC . WFA - V1




CITY-ZEN NUDE POL 60X120 CM - CACTOS BRANCO AC 15X15 CM

CITY-ZEN WHITE




80x80 cm | 32"x32"
NAT - COF I - Bla - FHC . WRC . WFA - V1
POL - COF I - Bla - FMC . WRC . WFA - V1

CITY-ZEN INOX



80x80 cm | 32"x32"
NAT - COF II - Bla - FHC . FWI . WRC . WFA - V1
POL - COF I - Bla - FMC . WRC . WFA - V1

CITY-ZEN CRU



80x80 cm | 32"x32"
NAT - COF II - Bla - FHC . FWI . WRC . WFA - V1
POL - COF I - Bla - FMC . WRC . WFA - V1

CITY-ZEN GANACHE



80x80 cm | 32"x32"
NAT - COF I - Bla - FHC . WRC . WFA - V1
POL - COF I - Bla - FMC . WRC . WFA - V1

CITY-ZEN ARGENTO



80x80 cm | 32"x32"
NAT - COF II - Bla - FHC . FWI . WRC . WFA - V1
POL - COF I - Bla - FMC . WRC . WFA - V1

CITY-ZEN ANTRACITE




80x80 cm | 32"x32"
NAT - COF I - Bla - FHC . WRC . WFA - V1
POL - COF I - Bla - FMC . WRC . WFA - V1

CITY-ZEN PETRÓLEO




80x80 cm | 32"x32"
NAT - COF I - Bla - FHC . WRC . WFA - V1
POL - COF I - Bla - FMC . WRC . WFA - V1

CITY-ZEN WHITE




60x120cm | 24"x48"
POL - COF I - Bla - FMC . WFA . WRC - V1
NAT - COF I - Bla - FHC . WFA . WRC - V1

CITY-ZEN INOX




60x120cm | 24"x48"
POL - COF I - Bla - FMC . WFA . WRC - V1
NAT - COF II - Bla - FHC . WFA . WRC - V1

CITY-ZEN ARGENTO




60x120cm | 24"x48"
POL - COF I - Bla - FMC . WFA . WRC - V1
NAT - COF II - Bla - FHC . WFA . WRC - V1

CITY-ZEN ANTRACITE




60x120cm | 24"x48"
POL - COF I - Bla - FMC . WFA . WRC - V1
NAT - COF I - Bla - FHC . WFA . WRC - V1

CITY-ZEN NUDE




60x120cm | 24"x48"
POL - COF I - Bla - FMC . WFA . WRC - V1
NAT - COF II - Bla - FHC . WFA . WRC - V1

CITY-ZEN CRU



60x120cm | 24"x48"
POL - COF I - Bla - FMC . WFA . WRC - V1
NAT - COF II - Bla - FHC . WFA . WRC - V1

CITY-ZEN GANACHE



60x120cm | 24"x48"
POL - COF I - Bla - FMC . WFA . WRC - V1
NAT - COF I - Bla - FHC . WFA . WRC - V1

CITY-ZEN PETRÓLEO



60x120cm | 24"x48"
POL - COF I - Bla - FMC . WFA . WRC - V1
NAT - COF I - Bla - FHC . WFA . WRC - V1


FLASH

NEST



100x100 cm | 40"x40"
POL - COF I - Bia - FLC . WRC . WFA - V2

NEON



100x100 cm | 40"x40"
POL - COF I - Bia - FLC . WRC . WFA - V1



NEST POL 100X100 CM

CRUAR

FRIEZE CEMENT



45x90 cm | 18"x36"
MA - BIII - WRC - V2

FRIEZE SAND



45x90 cm | 18"x36"
MA - BIII - WRC - V2

FILETTO CANELA



45x120 cm | 18"x48"
MA - BIII - WRC - V2



FILETTO CAMEL



45x120 cm | 18"x48"
MA - BIII - WRC - V2



FILETTO CAMEL MA 45X120 CM - LESPACÉAD - FOTO: EVELYN MULLER


NATURAL

A celebração de um lifestyle mais simples e discreto inspira superfícies delicadas e neutras, permitindo compor uma ampla cartela de formatos, materiais e texturas. A serenidade da paleta de cores se aquece com o intenso pigmento de Terracotta, uma reconfortante conexão com o natural.

The celebration of a simpler and more discreet lifestyle inspires delicate and neutral surfaces, allowing compositions with a wide range of shapes, materials and textures. The serenity of the color palette warms up with the intense pigment of Terracotta, a comforting connection with nature.


La celebración de un estilo de vida más simple y discreto inspira superficies delicadas y neutras que permiten una composición con un amplio catálogo de formatos, materiales y texturas. La serenidad de la paleta de colores se torna cálida con el intenso pigmento de Terracota, una conexión reconfortante con lo natural.

NATURAL BRANCO




45x120 cm | 18"x48"
AC - BIII - WRC - V1
BR - BIII - WRC - V1

NATURAL BRANCO



45x90 cm | 18"x36"
AC - BIII - WRC - V1
BR - BIII - WRC - V1


NATURAL BRANCO



30x90 cm | 12"x36"
AC - BIII - WRC - V1
BR - BIII - WRC - V1




NATURAL PROSECCO



45x90 cm | 18"x36"
AC - BIII - WRC - V1

NATURAL BRANCO




32,5x59 cm | 13"x23"
AC - BIII - WRC - V1
BR - BIII - WRC - V1



33,5x60 cm | 13"x24"
AC - BIII - WRC - V1
BR - BIII - WRC - V1

NATURAL PROSECCO




32,5x59 cm | 13"x23"
AC - BIII - WRC - V1



33,5x60 cm | 13"x24"
AC - BIII - WRC - V1


ZEN BRANCO



32,5x59 cm | 13"x23"
AC - BIII - WRC - V1
BR - BIII - WRC - V1



NATURAL BRANCO




29x29 cm | 12"x12"
AC - BIII - WRC - V1
BR - BIII - WRC - V1



19x19 cm | 8"x8"
AC - BIII - WRC - V1
BR - BIII - WRC - V1


NATURAL PROSECCO



29x29 cm | 12"x12"
AC - BIII - WRC - V1




NATURAL INOX



29x29 cm | 12"x12"
AC - BIII - WRC - V1



NATURAL PRETO



29x29 cm | 12"x12"
AC - BIII - WRC - V1



19x19 cm | 8"x8"
AC - BIII - WRC - V1



NATURAL PROSECCO AC 32,5X59 CM


MAR



30x90 cm | 12"x36"
AC - BIII - WRC - V1




NATURAL BRANCO




15x15 cm | 6"x6"
BR - BIII - WRC - V1
AC - BIII - WRC - V1

NATURAL BRANCO



7,5x15 cm | 3"x6"
BR - BIII - WRC . WWS - V1
AC - BIII - WRC . WWS - V1

NATURAL CINZA




15x15 cm | 6"x6"
BR - BIII - WRC - V1
AC - BIII - WRC - V1

NATURAL CINZA



7,5x15 cm | 3"x6"
BR - BIII - WRC . WWS - V1
AC - BIII - WRC . WWS - V1

NATURAL BRANCO



10x40 cm | 4"x16"
BR - BIII - WRC - V1
AC - BIII - WRC - V1

NATURAL CINZA



10x40 cm | 4"x16"
BR - BIII - WRC - V1
AC - BIII - WRC - V1

NATURAL RODAMEIO BRANCO



10x40 cm | 4"x16"
BR - BIII - V1
MA - BIII - V1

NATURAL RODAMEIO CINZA



10x40 cm | 4"x16"
BR - BIII - V1
MA - BIII - V1

NATURAL RODAMEIO BRANCO



5x15 cm | 2"x6"
BR - BIII - WRC - V1
MA - BIII - WRC - V1

NATURAL RODAMEIO BRANCO



7,5x15 cm | 3"x6"
BR - BIII - WRC - V1
MA - BIII - WRC - V1

NATURAL RODAMEIO CINZA



5x15 cm | 2"x6"
BR - BIII - WRC - V1
MA - BIII - WRC - V1

NATURAL RODAMEIO CINZA



7,5x15 cm | 3"x6"
BR - BIII - WRC - V1
MA - BIII - WRC - V1

NATURAL CANTO BRANCO



5x5 cm | 2"x2"
BR - BIII - WRC - V1
MA - BIII - WRC - V1

NATURAL CANTO BRANCO



10x10 cm | 4"x4"
BR - BIII - WRC - V1
MA - BIII - WRC - V1

NATURAL CANTO CINZA



5x5 cm | 2"x2"
BR - BIII - WRC - V1
MA - BIII - WRC - V1

NATURAL CANTO CINZA



10x10 cm | 4"x4"
BR - BIII - WRC - V1
MA - BIII - WRC - V1



NATURAL WHITE BR 7,5X15 CM

FOLHAS



45x90 cm | 18"x36"
AC - BIII - WRC - V1

FOLHAS QUARTZO



45x90 cm | 18"x36"
AC - BIII - WRC - V1

MAIORCA



45x90 cm | 18"x36"
BR - BIII - WRC - V1



MAIORCA 45X90 CM · CARAVIERI CARDOSO ARQUITETURA E INTERIORES · FOTO: SONIA OLIVEIRA

GLAM

CHEVRON



45x90 cm | 18"x36"
AC - BIII - V1

SHADOW FIT



45x90 cm | 18"x36"
AC - BIII - V1

SHADOW ONE




45x90 cm | 18"x36"
AC - BIII - V1

DOT LIGHT




45x90 cm | 18"x36"
AC - BIII - V1

DOT ROSE GOLD



45x90 cm | 18"x36"
AC - BIII - V1


DOT GOLD



45x90 cm | 18"x36"
AC - BIII - V1

SPARKLES

DOT INOX



45x90 cm | 18"x36"
AC - BIII - V1

DOT DARK




45x90 cm | 18"x36"
AC - BIII - V1

SIX LIGHT




45x90 cm | 18"x36"
AC - BIII - V1

LINE LIGHT



45x90 cm | 18"x36"
AC - BIII - V1

SIX INOX




45x90 cm | 18"x36"
AC - BIII - V1

SIX ROSE GOLD



45x90 cm | 18"x36"
AC - BIII - V1

LINE ROSE GOLD




45x90 cm | 18"x36"
AC - BIII - V1

LINE INOX




45x90 cm | 18"x36"
AC - BIII - V1

SIX DARK



45x90 cm | 18"x36"
AC - BIII - V1

SIX GOLD




45x90 cm | 18"x36"
AC - BIII - V1

LINE GOLD



45x90 cm | 18"x36"
AC - BIII - V1


LINE DARK



45x90 cm | 18"x36"
AC - BIII - V1


CASABLANCA

SOLAR BRANCO



45x90 cm | 18"x36"
AC - BIII - WRC - V1

ORNAMENTO BRANCO




45x90 cm | 18"x36"
AC - BIII - WRC - V1

ORNAMENTO OURO




45x90 cm | 18"x36"
AC - BIII - V1

DAMASK OURO




45x90 cm | 18"x36"
AC - BIII - V1

GEO FLORAL AMARELO



45x90 cm | 18"x36"
BR - BIII - WRC - V1

GEO FLORAL TERRACOTTA



45x90 cm | 18"x36"
BR - BIII - WRC - V1

MOSAIQUE BRANCO



45x90 cm | 18"x36"
AC - BIII - WRC - V1

MOSAIQUE FENDI



45x90 cm | 18"x36"
AC - BIII - WRC - V1

ARABESCO FENDI



45x90 cm | 18"x36"
BR - BIII - WRC - V1

ARABESCO AZUL






45x90 cm | 18"x36"
BR - BIII - WRC - V1


PATCH SOUQ OURO




18,5x18,5 cm | 7"x7"
AC - Bla - V1



PATCH SOUQ PRATA



18,5x18,5 cm | 7"x7"
AC - Bla - V1



OURO PRETO

PATCH SABARÁ BRANCO



29x29 cm | 12"x12"
AC - BIII - V1
BR - BIII - V1

PATCH SABARÁ PÉROLA



29x29 cm | 12"x12"
AC - BIII - V1

PATCH SABARÁ OURO



29x29 cm | 12"x12"
AC - BIII - V1



PATCH SABARÁ BRANCO BR 29X29 CM · CITY-ZEN WHITE POL 80X80 CM · CITY-ZEN PETRÓLEO NAT 60X60 CM

PATCH SABARÁ VERDE



29x29 cm | 12"x12"
AC - BIII - V1

PATCH SABARÁ AZUL



29x29 cm | 12"x12"
AC - BIII - V1

PATCH SABARÁ ROSE



29x29 cm | 12"x12"
AC - BIII - V1

PATCH SABARÁ LILÁS



29x29 cm | 12"x12"
AC - BIII - V1



CÉLULA


A Coleção Célula busca inspiração nos elementos da natureza e no universo de possibilidades que nela existe. Riqueza de cores, texturas e efeitos de superfície. São folhas, fungos, peles e plumas, uma infinidade de impressões que pode ser reproduzida em revestimentos. Em Célula, os azulejos artísticos reproduzem efeitos microscópicos com detalhamento e mistura de padrões.

The Célula collection seeks inspiration in the nature elements and in the universe of possibilities existing in it. A wealth of colors, textures and surface effects. There are leaves, fungi, hides and feathers, countless prints that may be reproduced in tiles. In Célula, the artistic tiles reproduce microscopic effects while detailing and mixing standards.

La Colección Célula busca inspiración en los elementos de la naturaleza y en el universo de posibilidades que existe en ella. Riqueza de colores, texturas y efectos de superficie. Son hojas, hongos, pieles y plumas, una infinidad de impresiones que puede ser reproducida en revestimientos. En Célula, los azulejos artísticos reproducen efectos microscópicos con detalle y mixtura de patrones.

FILO CINZA AC 29X29 CM - NEON POL 100X100 CM

RAIA BRANCO




29x29 cm | 12"x12"
AC - BIII - V1

RAIA BEGE



29x29 cm | 12"x12"
AC - BIII - V1

RAIA CINZA



29x29 cm | 12"x12"
AC - BIII - V1

RAIA PRETO




29x29 cm | 12"x12"
AC - BIII - V1

ORVALHO 1 BRANCO



29x29 cm | 12"x12"
AC - BIII - V1

ORVALHO 2 BRANCO




29x29 cm | 12"x12"
AC - BIII - V1

ORVALHO 3 BRANCO



29x29 cm | 12"x12"
AC - BIII - V1

FILO BRANCO



29x29 cm | 12"x12"
AC - BIII - V1

FILO BEGE



29x29 cm | 12"x12"
AC - BIII - V1

FILO CINZA



29x29 cm | 12"x12"
AC - BIII - V1

FILO PRETO




29x29 cm | 12"x12"
AC - BIII - V1

ORVALHO 1 BEGE



29x29 cm | 12"x12"
AC - BIII - V1

ORVALHO 2 BEGE




29x29 cm | 12"x12"
AC - BIII - V1

ORVALHO 3 BEGE



29x29 cm | 12"x12"
AC - BIII - V1

PATCH ERVA BRANCO



29x29 cm | 12"x12"
AC - BIII - V1

PATCH ERVA CINZA




29x29 cm | 12"x12"
AC - BIII - V1

PATCH ERVA BEGE




29x29 cm | 12"x12"
AC - BIII - V1

PATCH ERVA PRETO




29x29 cm | 12"x12"
AC - BIII - WRC - V1

CROMO AZUL




29x29 cm | 12"x12"
AC - BIII - V1

CROMO PRETO




29x29 cm | 12"x12"
AC - BIII - V1

ESCAMA 1 AZUL




29x29 cm | 12"x12"
AC - BIII - V1

ESCAMA 1 MIX AZUL




29x29 cm | 12"x12"
AC - BIII - V1

ESCAMA 2 AZUL



29x29 cm | 12"x12"
AC - BIII - V1


ESCAMA 2 MIX AZUL



29x29 cm | 12"x12"
AC - BIII - V1

TROPICAL GLAM

PATCH FLORIPA AZUL



29x29 cm | 12"x12"
BR - WRC . WWS - V2



ASSISTA AO VÍDEO PELO QR CODE:
WATCH THE VIDEO BY QR CODE:
VER EL VÍDEO POR EL QR CODE:




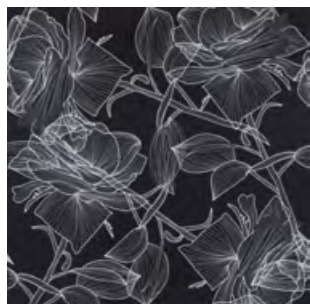

PATCH FLORIPA AZUL BR 29X29 CM · CITY-ZEN ARGENTO POL 60X120 CM

PATCH LITORAL BRANCO




29x29 cm | 12"x12"
AC - BIII - WRC - V1

PATCH LITORAL PRETO






29x29 cm | 12"x12"
AC - BIII - WRC - V1

PATCH SAMBA




29x29 cm | 12"x12"
AC - BIII - WRC - V1

PATCH FLORIPA



29x29 cm | 12"x12"
AC - BIII - WRC - V1

PATCH INSETO




29x29 cm | 12"x12"
AC - BIII - V1



PATCH INSETO AC 29X29CM - HOME AC 120X120CM


INNK

INNK WHITE GOLD




29x29 cm | 12"x12"
BR - BIII - V1

INNK WHITE SILVER



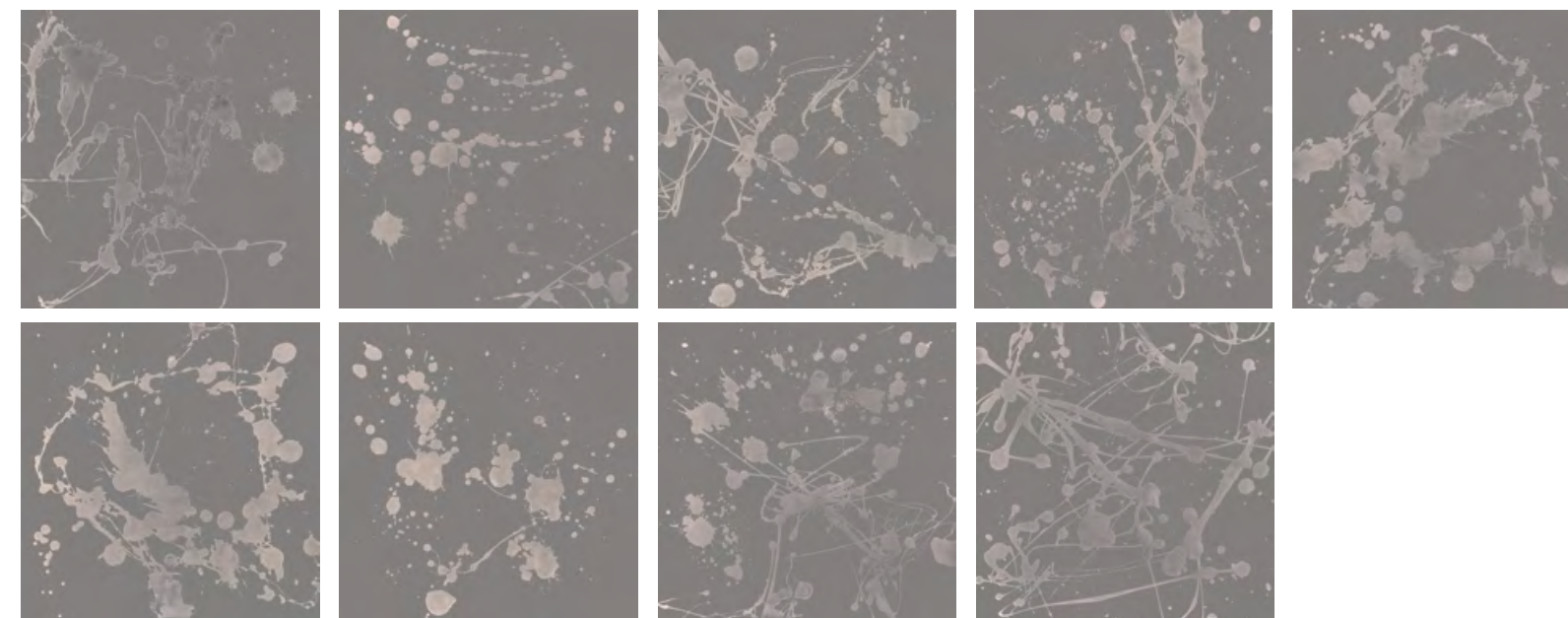
29x29 cm | 12"x12"
BR - BIII - V1

INNK ARGENTO GOLD



29x29 cm | 12"x12"
BR - BIII - V1

INNK ARGENTO SILVER



29x29 cm | 12"x12"
BR - BIII - V1

ASSISTA AO VÍDEO PELO QR CODE:
WATCH THE VIDEO BY QR CODE:
VER EL VÍDEO POR EL QR CODE:



BRUSH

BRUSH SILVER



29x29 cm | 12"x12"
BR - BIII - V1

BRUSH GOLD




29x29 cm | 12"x12"
BR - BIII - V1

ASSISTA AO VÍDEO PELO QR CODE:
WATCH THE VIDEO BY QR CODE:
VER EL VÍDEO POR EL QR CODE:




PIXEL

PIXEL 1 BLACK




29x29 cm | 12"x12"
AC - BIII - V1

PIXEL 1 WHITE



29x29 cm | 12"x12"
AC - BIII - V1

PIXEL 2 BLACK




29x29 cm | 12"x12"
AC - BIII - V1

PIXEL 2 WHITE



29x29 cm | 12"x12"
AC - BIII - V1

PIXEL 3 BLACK



29x29 cm | 12"x12"
AC - BIII - V1

PIXEL 3 WHITE



29x29 cm | 12"x12"
AC - BIII - V1



ASSISTA AO VÍDEO PELO QR CODE:
WATCH THE VIDEO BY QR CODE:
VER EL VÍDEO POR EL QR CODE:



PIXEL 1 WHITE 29X29 CM - BRUNA TRINDADE


OUTLINE

OUTLINE 1 WHITE GOLD



29x29 cm | 12"x12"
AC - BIII - V1

OUTLINE 1 BLACK GOLD




29x29 cm | 12"x12"
AC - BIII - V1

OUTLINE 1 WHITE SILVER



29x29 cm | 12"x12"
AC - BIII - V1

OUTLINE 1 BLACK SILVER




29x29 cm | 12"x12"
AC - BIII - V1

OUTLINE 2 WHITE GOLD



29x29 cm | 12"x12"
AC - BIII - V1

OUTLINE 2 BLACK GOLD




29x29 cm | 12"x12"
AC - BIII - V1

OUTLINE 2 WHITE SILVER



29x29 cm | 12"x12"
AC - BIII - V1

OUTLINE 2 BLACK SILVER




29x29 cm | 12"x12"
AC - BIII - V1

OUTLINE 3 WHITE GOLD



29x29 cm | 12"x12"
AC - BIII - V1

OUTLINE 3 BLACK GOLD



29x29 cm | 12"x12"
AC - BIII - V1

OUTLINE 3 WHITE SILVER



29x29 cm | 12"x12"
AC - BIII - V1

OUTLINE 3 BLACK SILVER



29x29 cm | 12"x12"
AC - BIII - V1

ASSISTA AO VÍDEO PELO QR CODE:
WATCH THE VIDEO BY QR CODE:
VER EL VÍDEO POR EL QR CODE:



EFFECT

Buscando referências criativas no passado, Effect resgata a delicadeza do handmade e transforma as sutis texturas das rendas em relevos aplicados sobre a peça cerâmica. Em uma perfeita harmonia com as atuais técnicas de produção, o azulejo artístico propõe uma nova visão do trabalho artesanal, promovendo ambientes cheios de nostalgia e saudade. Suas aplicações sóbrias e tonalidades neutras fazem de Effect uma coleção democrática.

Seeking creative references in the past, Effect rescues the delicacy of handmade goods and transforms the subtle textures of lace into textures applied on the ceramic piece. In perfect harmony with current production techniques, this artistic tile proposes a new vision of handmade work, promoting spaces full of nostalgia and longing. Its applications of overtones and neutral tones makes the Effect line a democratic collection.

Buscando referencias creativas en el pasado, Effect rescata la delicadeza del handmade y transforma las sutiles texturas de encajes en relieves aplicados sobre la pieza cerámica. En una perfecta armonia con las actuales técnicas de producción, el azulejo artistico propone una nueva visión de la artesanía, promoviendo ambientes llenos de nostalgia y anhelo. Sus aplicaciones sóbrias y tonos neutrales hacen de Effect una colección democrática.



EFFECT GOLD



29x29 cm | 12"x12"
AC - BIII - V1

EFFECT LIGHT



29x29 cm | 12"x12"
AC - BIII - V1

ASSISTA AO VÍDEO PELO QR CODE:
WATCH THE VIDEO BY QR CODE:
VER EL VÍDEO POR EL QR CODE:



EFFECT WHITE



29x29 cm | 12"x12"
AC - BIII - V1

EFFECT SILVER




29x29 cm | 12"x12"
AC - BIII - V1

EFFECT DARK



29x29 cm | 12"x12"
AC - BIII - V1

EFFECT BLACK



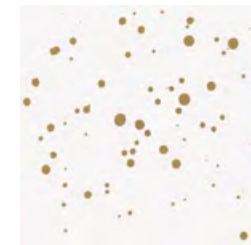
29x29 cm | 12"x12"
AC - BIII - V1

PATCH GLASS




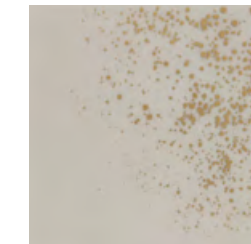

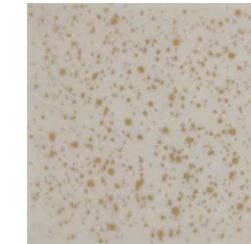
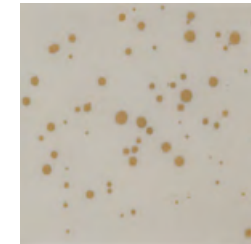
PATCH GLASS LIGHT 19X19CM - DESIGNER DE INTERIORES: CAROLINE GOMES

PATCH GLASS LIGHT




19x19 cm | 8"x8"
BR - BIII - V1

PATCH GLASS PORTLAND




19x19 cm | 8"x8"
BR - BIII - V1

PATCH GLASS ROSE GOLD




19x19 cm | 8"x8"
BR - BIII - V1

PATCH GLASS FIGO



19x19 cm | 8"x8"
BR - BIII - V1

PATCH GLASS SMOKY BLUE



19x19 cm | 8"x8"
BR - BIII - V1

PATCH GLASS BLACK



19x19 cm | 8"x8"
BR - BIII - V1



PATCH GLASS BLACK 19X19CM - ARQUITETA: PALOMA CARDOSO



TEAR OURO AC 19X19 CM - ABSOLUT CONCRETO AC 90X90 CM - STUDIO DUP - FOTO: MARCUS CAMARGO

TEAR OURO 01




19x19 cm | 8"x8"
AC - BIII - V1

TEAR PRATA 01




19x19 cm | 8"x8"
AC - BIII - V1

TEAR OURO 02




19x19 cm | 8"x8"
AC - BIII - V1

TEAR PRATA 02



19x19 cm | 8"x8"
AC - BIII - V1

TEAR OURO 03




19x19 cm | 8"x8"
AC - BIII - V1

TEAR PRATA 03



19x19 cm | 8"x8"
AC - BIII - V1

TEAR OURO 04



19x19 cm | 8"x8"
AC - BIII - V1

TEAR PRATA 04



19x19 cm | 8"x8"
AC - BIII - V1

TEAR

Os fios de trama tecidos pelas mãos dos artesãos criam belas composições na coleção Tear. Os relevos em tonalidades metálicas ornamentam revestimentos charmosos, que trazem a delicadeza e singularidade de uma peça feita à mão.

The weft thread made by the hands of the artisans generates beautiful compositions in the Tear Collection. Reliefs in metallic shades decorate the charming ceramic tiles that carry the delicacy and uniqueness of a handmade piece.

Los hilos de trama tejidos por las manos de los artesanos crean bellas composiciones en la colección Tear. Los relieves en tonalidades metálicas ornamentan revestimientos encantadores, que presentan la delicadeza y singularidad de una pieza hecha a mano.

ASSISTA AO VÍDEO PELO QR CODE:
WATCH THE VIDEO BY QR CODE:
VER EL VÍDEO POR EL QR CODE:



PATCH GOLD

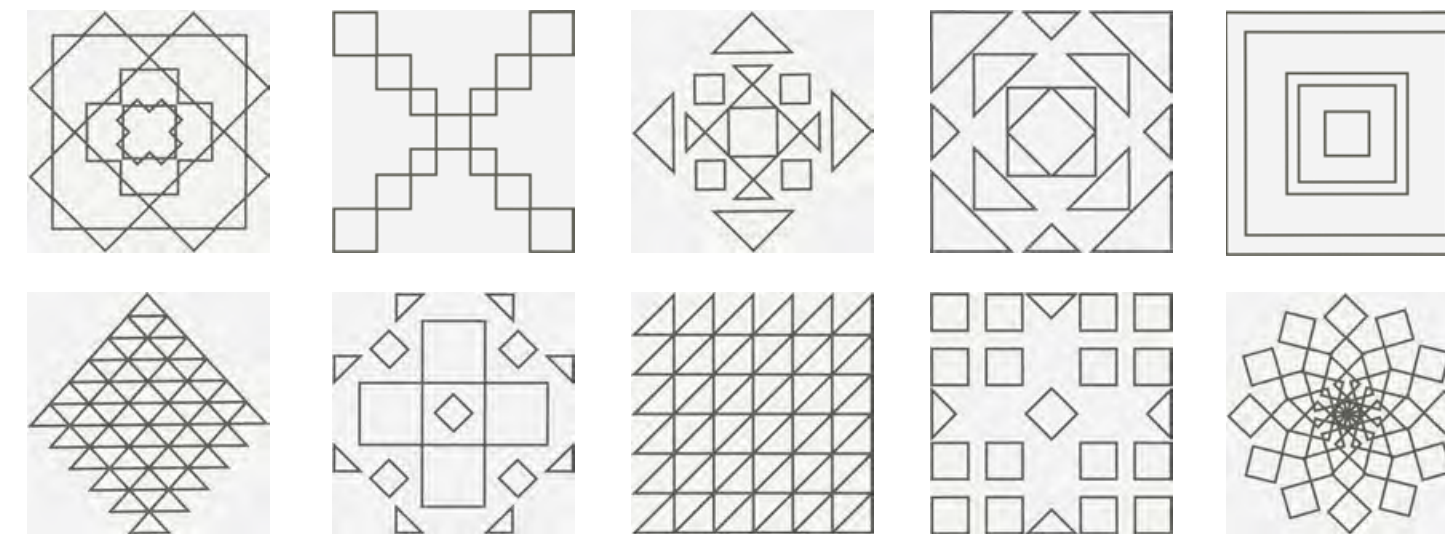
PATCHWORK LIGHT

PATCHWORK GOLD



19x19 cm | 8"x8"
AC - BIII - V1

PATCHWORK LIGHT SILVER



19x19 cm | 8"x8"
BR - BIII - V1

STENCIL

STENCIL LIGHT



29x29 cm | 12"x12"
AC - BIII - V2

STENCIL DARK



29x29 cm | 12"x12"
AC - BIII - V2








ASSISTA AO VÍDEO PELO QR CODE:
WATCH THE VIDEO BY QR CODE:
VER EL VÍDEO POR EL QR CODE:



STENCIL LIGHT 29X29CM - JULIA FONSECA - FOTO: ANDRADE

PATCH BLACK




PATCHWORK BLACK



19x19 cm | 8"x8"
AC - BIII - V1

PATCH DARK

PATCH DARK



19x19 cm | 8"x8"
AC - BIII - WRC - V1

PATCHWORK NUDE

PATCHWORK NUDE



19x19 cm | 8"x8"
AC - BIII - V1

PATCH LUMEN

PATCH LUMEN



19x19 cm | 8"x8"
AC - BIII - WRC - V1

PATCHWORK BRANCO

PATCHWORK BRANCO



15x15 cm | 6"x6"
BR - BIII - WRC . WWS - V1

LETTER

LETTER A



19x19 cm | 8"x8"
BIII - V1 - WRC

LETTER B



19x19 cm | 8"x8"
BIII - V1 - WRC

LETTER C



19x19 cm | 8"x8"
BIII - V1 - WRC

LETTER D



19x19 cm | 8"x8"
BIII - V1 - WRC

LETTER E



19x19 cm | 8"x8"
BIII - V1 - WRC

LETTER F



19x19 cm | 8"x8"
BIII - V1 - WRC

LETTER G



19x19 cm | 8"x8"
BIII - V1 - WRC

LETTER H




19x19 cm | 8"x8"
BIII - V1 - WRC

LETTER I



19x19 cm | 8"x8"
BIII - V1 - WRC

LETTER J



19x19 cm | 8"x8"
BIII - V1 - WRC

LETTER K



19x19 cm | 8"x8"
BIII - V1 - WRC

LETTER L



19x19 cm | 8"x8"
BIII - V1 - WRC

LETTER M



19x19 cm | 8"x8"
BIII - V1 - WRC

LETTER N



19x19 cm | 8"x8"
BIII - V1 - WRC

LETTER O



19x19 cm | 8"x8"
BIII - V1 - WRC

LETTER P



19x19 cm | 8"x8"
BIII - V1 - WRC

LETTER Q



19x19 cm | 8"x8"
BIII - V1 - WRC

LETTER R



19x19 cm | 8"x8"
BIII - V1 - WRC

LETTER S



19x19 cm | 8"x8"
BIII - V1 - WRC

LETTER T



19x19 cm | 8"x8"
BIII - V1 - WRC

LETTER U



19x19 cm | 8"x8"
BIII - V1 - WRC

LETTER V



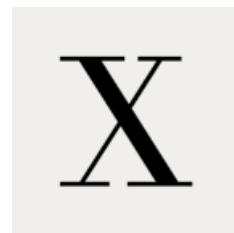
19x19 cm | 8"x8"
BIII - V1 - WRC

LETTER W



19x19 cm | 8"x8"
BIII - V1 - WRC

LETTER X



19x19 cm | 8"x8"
BIII - V1 - WRC

LETTER Y



19x19 cm | 8"x8"
BIII - V1 - WRC

LETTER Z



19x19 cm | 8"x8"
BIII - V1 - WRC



LETTER 19X19 CM - NATHALY DOMICIANO

VIME

Da habilidade de quem trabalha com as mãos surge a inspiração para Vime. A fibra natural, reproduzida em superfícies de revestimentos, ganha linhas digitais e cores que transitam entre o natural e o artificial. A proposta do artesanal com equilíbrio de cores mais suaves evidencia a textura.

From the ability that performs handwork, comes the inspiration to Vime. The natural fiber replicated on the ceramic tiles' surfaces, gain digital lines and colors that move between the natural and the artificial. The proposal of handcrafted with the balance of smoother colors emphasizes the texture.

De la habilidad de quien trabaja con las manos surge la inspiración para Mímbrre. La fibra natural, reproducida en superficies de revestimientos, adquiere líneas digitales y colores que transitan entre lo natural y lo artificial. La propuesta de lo artesanal con equilibrio de colores más suaves evidencia la textura.




VIME VERDE BR 19X19CM - CARRARA AC 120X120 CM

VIME ROSA




20x20 cm | 8"x8"
19x19 cm | 8"x8" ◊
BR - BIII - WRC . WWS - V2

VIME CINZA



20x20 cm | 8"x8"
19x19 cm | 8"x8" ◊
BR - BIII - WRC . WWS - V2

VIME ÁGUA




20x20 cm | 8"x8"
19x19 cm | 8"x8" ◊
BR - BIII - WRC . WWS - V2

VIME TURQUESA



20x20 cm | 8"x8"
19x19 cm | 8"x8" ◊
BR - BIII - WRC . WWS - V2

VIME VERDE



20x20 cm | 8"x8"
19x19 cm | 8"x8" ◊
BR - BIII - WRC . WWS - V2

COLOR MAKE

COLOR MAKE ARC A BRICK



19x19 cm | 8"x8"
BR - BIII - WRC - V1

COLOR MAKE ARC A COTTO




19x19 cm | 8"x8"
BR - BIII - WRC - V1

COLOR MAKE ARC A SAND




19x19 cm | 8"x8"
BR - BIII - WRC - V1

COLOR MAKE HEXA A BRICK



19x19 cm | 8"x8"
BR - BIII - WRC - V1

COLOR MAKE HEXA A COTTO



19x19 cm | 8"x8"
BR - BIII - WRC - V1

COLOR MAKE HEXA A SAND



19x19 cm | 8"x8"
BR - BIII - WRC - V1

COLOR MAKE TRIO A BRICK



19x19 cm | 8"x8"
BR - BIII - WRC - V1

COLOR MAKE TRIO A COTTO




19x19 cm | 8"x8"
BR - BIII - WRC - V1

COLOR MAKE TRIO A SAND





19x19 cm | 8"x8"
BR - BIII - WRC - V1



FLOW

PATCH FLOW
SMOKY BLUE



20x20 cm | 8"x8"
BR - BIII - WRC . WWS - V1

HIDROCOR

HIDROCOR ROSE GOLD



20x20 cm | 8"x8"
BR - BIII - WRC . WWS - V1

HIDROCOR BRANCO



20x20 cm | 8"x8"
BR - BIII - WRC . WWS - V1

HIDROCOR NAVY



20x20 cm | 8"x8"
BR - BIII - WRC . WWS - V1

HIDROCOR ARGENTO



20x20 cm | 8"x8"
BR - BIII - WRC . WWS - V1

HIDROCOR PRETO



20x20 cm | 8"x8"
BR - BIII - WRC . WWS - V1

ASSISTA AO VÍDEO PELO QR CODE:
WATCH THE VIDEO BY QR CODE:
VER EL VÍDEO POR EL QR CODE:




PATCH MANDARIM

PATCH MANDARIM CHUMBO



19x19 cm | 8"x8"
BR - BIII - V1

PATCH MANDARIM COBALTO




19x19 cm | 8"x8"
BR - BIII - V1



PATCH MANDARIM CHUMBO 19X19 CM - MARIANA SANTOS ARQUITETURA - FOTO: SARAH MEDEIROS

BEATLES

BEATLES



10x20 cm | 4"x8"
AC - BIII - WRC . WWS - V1
BR - BIII - WRC . WWS - V1

BEATLES PORTLAND



10x20 cm | 4"x8"
BR - BIII - WRC . WWS - V1

BEATLES BLACK



10x20 cm | 4"x8"
BR - BIII - WRC . WWS - V1

BEATLES ROSE GOLD




10x20 cm | 4"x8"
BR - BIII - WRC . WWS - V1

BEATLES BRANCO



15x15 cm | 6"x6"
BR - BIII - WRC - V1

BEATLES BRANCO



7,5x15 cm | 3"x6"
BR - BIII - WRC . WWS - V1

As clássicas peças de Beatles são revisitadas e recebem uma versão atualizada com os tamanhos 15x15cm e 7,5x15cm, que prometem inspirar novas propostas de decoração e apalxonar ainda mais os amantes do revestimento resgatado dos metrô londrinos.

The classic Beatles pieces are revisited and receive an updated version in sizes of 15x15cm and 7,5x15cm, which promise to inspire new proposals of decoration and make lovers of the coating of the London subways fall in love even more.

Las clásicas piezas de los Beatles, se han puesto de moda nuevamente y reciben una versión actualizada en los tamaños -15x15 cm e 7,5x15 cm, que prometen inspirar nuevas propuestas de decoración y enamorar aún más a los amantes del revestimiento rescatado del subterráneo londinense.



BEATLES BLACK 10X20 CM · PALMA INTERIORES


MARRAKESH

Caminhar pelo centro antigo da cidade vermelha, em meio a sensual arquitetura, é imergir na energia da calorosa Marrakesh. A cidade refúgio e inspiração do estilista Yves Saint Laurent, abriga uma paleta de cores e texturas exuberantes. Seja nas construções de tons terrosos, no azul vibrante que orna o Jardim Majorelle, ou na matéria crua das ruínas dos antigos palácios, Marrakesh é vida em poesia.

Walking through the old center of the red city, amid the sensual architecture, is immersing in the energy of the warm Marrakesh. The haven of inspiration of the designer Yves Saint Laurent houses a palette of colors and lush textures. Whether in earthy toned buildings, in the vibrant blue that surrounds the Majorelle Garden, or in the raw matter of the ruins of the ancient palaces, Marrakesh is life in poetry.

Caminar por el centro antigua de la ciudad roja, en medio de la sensual arquitectura y emerge en la energía de la calurosa Marrakesh. La ciudad es refugio e inspiración del estilista Yves Saint Laurent, hospeda una paleta de colores y texturas exuberantes. Ya sea en las construcciones de tonos tierra, el azul vibrante que adorna el Jardín Majorelle, o la materia cruda de las ruinas de los antiguos palacios, Marrakesh es vida y poesía.

MARRAKESH
GREEN



15x15 cm | 6"x6"
BR - BIII - WRC . WWS - V3

MARRAKESH
BLUE




15x15 cm | 6"x6"
BR - BIII - WRC . WWS - V3

MARRAKESH
TERRACOTTA



15x15 cm | 6"x6"
BR - BIII - WRC . WWS - V3

MARRAKESH
ROSE




15x15 cm | 6"x6"
BR - BIII - WRC . WWS - V3

MARRAKESH
OFF WHITE



15x15 cm | 6"x6"
BR - BIII - WRC . WWS - V3

MARRAKESH
DARK



15x15 cm | 6"x6"
BR - BIII - WRC . WWS - V3



MARRAKESH BLUE 15X15 CM

BIODIVERSA

Um paraíso de cores, formas e texturas naturais de beleza exuberante. Um país que tem uma das maiores biodiversidades do planeta e a maior diversidade geológica do mundo. Inspirada no Brasil, a Coleção Biodiversa apresenta a reprodução das mais belas rochas e minerais brasileiros. Em pequenas porções, pedaços dessa riqueza nacional.

A paradise of colors, shapes and a natural texture of a stunning beauty. A country with one of the largest bio diversities in the planet and the largest geological diversity of the world. The Biodiversa Collection breeds the most beautiful Brazilian's stones and minerals. In small portions, pieces of this natural wealth.

Un paraíso de colores, formas y texturas naturales de belleza exuberante. Un país que tiene una de las mayores biodiversidades del planeta y la mayor diversidad geológica del mundo. Inspirada en Brasil, la Colección Biodiversa presenta la reproducción de las más bellas rocas y minerales brasileños. En pequeñas porciones, pedazos de esa riqueza nacional.

ATOL TURQUESA



15x15 cm | 6"x6"
MA - COF II - BIII - WRC . WWS - V3

ATOL ÁGUA



15x15 cm | 6"x6"
MA - COF II - BIII - WRC . WWS - V3

ATOL JADE




15x15 cm | 6"x6"
MA - COF II - BIII - WRC . WWS - V3






MINAS VERDE 10X10CM

ATOL TURQUESA




10x10 cm | 4"x4"
MA - COF II - BIIa - FWI . WRC . WWS . WFA - V3

ATOL ÁGUA




10x10 cm | 4"x4"
MA - COF II - BIIa - FWI . WRC . WWS . WFA - V3

ATOL JADE




10x10 cm | 4"x4"
MA - COF II - BIIa - FWI . WRC . WWS . WFA - V3

MINAS CINZA



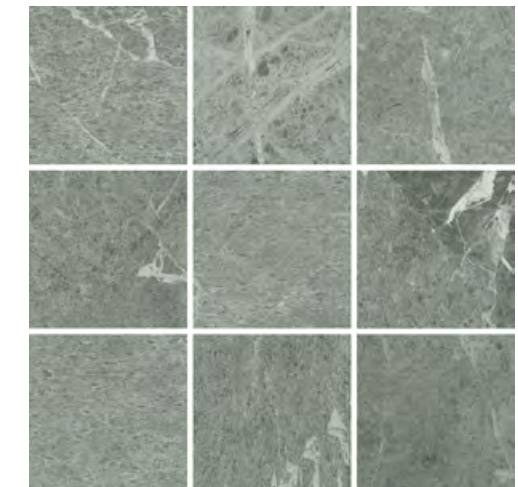
10x10 cm | 4"x4"
MA - COF II - BIIa - FIR . FWI . WWS . WFA - V3

MINAS AZUL



10x10 cm | 4"x4"
MA - COF II - BIIa - FIR . FWI . WWS . WFA - V3

MINAS VERDE



10x10 cm | 4"x4"
MA - COF II - BIIa - FIR . FWI . WWS . WFA - V3

ATOL BORDA
EXTERNA ÁGUA



15x15 cm | 6"x6"
MA - COF II - BIII - V3

ATOL BORDA
INTERNA ÁGUA



15x15 cm | 6"x6"
MA - COF II - BIII - V3

ATOL CANTO
EXTERNO ÁGUA



15x15 cm | 6"x6"
MA - COF II - BIII - V3

ATOL CANTO
INTERNO ÁGUA



15x15 cm | 6"x6"
MA - COF II - BIII - V3

ATOL BORDA
EXTERNA JADE



15x15 cm | 6"x6"
MA - COF II - BIII - V3

ATOL BORDA
INTERNA JADE



15x15 cm | 6"x6"
MA - COF II - BIII - V3

ATOL CANTO
EXTERNO JADE



15x15 cm | 6"x6"
MA - COF II - BIII - V3

ATOL CANTO
INTERNO JADE



15x15 cm | 6"x6"
MA - COF II - BIII - V3

ATOL BORDA
EXTERNA TURQUESA



15x15 cm | 6"x6"
MA - COF II - BIII - V3

ATOL BORDA
INTERNA TURQUESA



15x15 cm | 6"x6"
MA - COF II - BIII - V3

ATOL CANTO
EXTERNO TURQUESA



15x15 cm | 6"x6"
MA - COF II - BIII - V3

ATOL CANTO
INTERNO TURQUESA



15x15 cm | 6"x6"
MA - COF II - BIII - V3

ACABAMENTO PARA PISCINA

Consulte as cores disponíveis.
Swimming Pools Finishing And Copings. Check Available Colors.
Acabado para piscinas. Consulte por disponibilidad de colores.

CANALETA EXTERNA



2,5x15 cm | 1"x6"
MA - BIII - V3

CANALETA INTERNA



2,5x15 cm | 1"x6"
MA - BIII - V3

CANTO EXTERNO



2,5x2,5 cm | 1"x1"
MA - BIII - V3

CANTO INTERNO



2,5x2,5 cm | 1"x1"
MA - BIII - V3

CASTANHA EXTERNA



2,5x2,5 cm | 1"x1"
MA - BIII - V3

CASTANHA INTERNA




2,5x2,5 cm | 1"x1"
MA - BIII - V3



ATOL TURQUESA CANALETA E MA 2,5X15 CM · ATOL TURQUESA CANALETA MA 2,5X15 CM · ATOL TURQUESA CASTANHA E MA 2,5X2,5 CM · ATOL TURQUESA CASTANHA MA 2,5X2,5 CM
ATOL TURQUESA MA 15X15 CM · BORDA HARD RETA FENDI 50X50 CM · CANTO HARD RETO FENDI 50X50 CM


ARTESAN

ARTESAN FLORAL
CELESTE




18,5x18,5 cm | 7"x7"
BR - Bla - WRC - V2

ARTESAN FLORAL
VERDE



18,5x18,5 cm | 7"x7"
BR - Bla - WRC - V2

ARTESAN FLORAL
AZUL



18,5x18,5 cm | 7"x7"
BR - Bla - WRC - V2

ARTESAN
BRANCO




18,5x18,5 cm | 7"x7"
BR - Bla - WRC - V2

ARTESAN
TURQUESA




18,5x18,5 cm | 7"x7"
BR - Bla - WRC - V2

ARTESAN
MAR




18,5x18,5 cm | 7"x7"
BR - Bla - WRC - V2

ARTESAN
COBALTO



18,5x18,5 cm | 7"x7"
BR - Bla - WRC - V2

ARTESAN
ANIL



18,5x18,5 cm | 7"x7"
BR - Bla - WRC - V2



PATCH FOLHAGEM
BRANCO



18,5x18,5 cm | 7"x7"
BR - Bla - WRC - V2

PATCH FOLHAGEM
TURQUESA



18,5x18,5 cm | 7"x7"
BR - Bla - WRC - V2

PATCH FOLHAGEM
MAR



18,5x18,5 cm | 7"x7"
BR - Bla - WRC - V2

PATCH FOLHAGEM
COBALTO



18,5x18,5 cm | 7"x7"
BR - Bla - WRC - V2

PATCH FOLHAGEM
ANIL



18,5x18,5 cm | 7"x7"
BR - Bla - WRC - V2

AL MARE

AL MARE PISCINA A



19x19 cm | 8"x 8"
AC - COF II - BIII FWI . WRC . WWS - V1

AL MARE PISCINA BLU




19x19 cm | 8"x 8"
AC - COF II - BIII FWI . WRC . WWS - V1

AL MARE PISCINA B



19x19 cm | 8"x 8"
AC - COF II - BIII FWI . WRC . WWS - V1

AL MARE PISCINA BIANCO




19x19 cm | 8"x 8"
AC - COF II - BIII FWI . WRC . WWS - V1

Lar doce mar. Atraídos pela doce vida das destumbrantes paisagens do litoral italiano, Al Mare nos leva a experimentar a simplicidade e relaxar pelas águas do Mediterrâneo. Seu design inspirado nas famosas listras azuis dos marinheiros transmite o caloroso clima italiano.

Home sweet sea. Attracted by the sweet life of the incredible scenery of the Italian seacoast, Al Mare has brought us to experiment with the simplicity and relaxing waters of the Mediterranean Sea. Its design inspired in the famous blue stripes of sailors which passes on the warmth of Italian atmosphere.

Hogar dulce mar. Atraídos por la dulce vida de los destumbrantes paisajes del litoral italiano, Al Mare nos lleva a experimentar la simplicidad y relajarnos por las aguas del Mediterráneo. Su diseño inspirado en las famosas rayas azules de los marineros adquiere ahora tonalidades cálidas, que transmiten el caloroso clima italiano.

ASSISTA AO VÍDEO PELO QR CODE:
WATCH THE VIDEO BY QR CODE:
VER EL VÍDEO POR EL QR CODE:



AL MARE PISCINA A, B, BLU 19X19CM · ISABEL NASSIF E RENATA PEDROSA · FOTO: EVELYN MÜLLER


PATCH AQUARELA BLU

As pinceladas que traçam com suavidade a superfície do azulejo artístico traduzem um design movido à emoção. O conceito artesanal do patchwork ganha uma visão modernista com os quatro diferentes padrões, que permitem personalizar a aplicação das peças conforme a criatividade de cada um.

The strokes that gently trace the surface of the artistic tile translate an emotion-driven design. The craft concept of patchwork gains a modernist vision with the four different patterns, which allow to customize the application of the pieces according to the creativity of each one.

Las pinceladas que trazan con suavidad la superficie del azulejo artístico traducen un diseño que mueve la emoción. El concepto artesanal del patchwork obtiene una visión modernista con los cuatro patrones diferentes, que permiten personalizar la aplicación de las piezas según la creatividad de cada uno.

PATCH AQUARELA BLU



29x29 cm | 12"x12"
BR - BIII - WRC - V1



BLUE MEMORY

O homem é contado por histórias, é feito de lembranças, memórias. Muitas vezes registradas por imagens, outras por objetos e materiais que perduram pelos anos. Os ladrilhos e azulejos antigos são exemplos que inspiram a coleção Blue Memory. Arte que resistiu ao tempo e que através da tecnologia é preservada sobre o porcelanato.

Man is told by his stories; these are made up of reminders - memories. Many times they are registered by images, other times, by objects and materials lost throughout the years. The old-fashioned floor and wall tiles are examples which have inspired the Memory collection. Artwork that has stood the test of time and through technology, it has been preserved on these porcelain tiles.

El hombre es contado por historias, es hecho de recuerdos - memorias. Contadas a lo largo de los años, son nuestra marca, nuestra esencia. Muchas veces registradas por imágenes, otras, por objetos y materiales que perduran por años. Los ladrillos y azulejos antiguos son ejemplos que inspiran la colección Memory. Arte que resistió al tiempo y que a través de la tecnología, es preservada sobre el porcelanato.



BLUE MEMORY



60x60 cm | 24"x24"
AC - COF I - Bla - FMC . WRC . WFA - V3



TIE-DYE

TIE-DYE FLORAL



29x29 cm | 12"x12"
BR - BIII - WRC - V1

PATCH BLUE


PATCHWORK BLUE



15x15 cm | 6"x6"
BR - BIII - WRC . WWS - V1

COLOR MIND

COLOR MIND LIGHT



7x25 cm | 3"x10"
AC - BIII - WRC . WWS - V1
BR - BIII - WRC . WWS - V1

COLOR MIND INOX



7x25 cm | 3"x10"
AC - BIII - WRC . WWS - V1
BR - BIII - WRC . WWS - V1

COLOR MIND ACQUA



7x25 cm | 3"x10"
BR - BIII - WRC . WWS - V1

COLOR MIND MARINE




7x25 cm | 3"x10"
BR - BIII - WRC . WWS - V1

COLOR MIND CORTEN




7x25 cm | 3"x10"
AC - BIII - WRC . WWS - V1
BR - BIII - WRC . WWS - V1

COLOR MIND VANILLA



7x25 cm | 3"x10"
AC - BIII - WRC . WWS - V1
BR - BIII - WRC . WWS - V1

COLOR MIND ARMY



7x25 cm | 3"x10"
BR - BIII - WRC . WWS - V1

COLOR MIND TURQUESA




7x25 cm | 3"x10"
BR - BIII - WRC . WWS - V1

COLOR MIND COSMIC




7x25 cm | 3"x10"
BR - BIII - WRC . WWS - V1

COLOR MIND DARK



7x25 cm | 3"x10"
AC - BIII - WRC . WWS - V1
BR - BIII - WRC . WWS - V1

COLOR MIND BRUT



7x25 cm | 3"x10"
AC - BIII - WRC . WWS - V1
BR - BIII - WRC . WWS - V1

COLOR MIND MINT



7x25 cm | 3"x10"
AC - BIII - WRC . WWS - V1
BR - BIII - WRC . WWS - V1

COLOR MIND NAVY



7x25 cm | 3"x10"
BR - BIII - WRC . WWS - V1

COLOR MIND ROSE GOLD



7x25 cm | 3"x10"
AC - BIII - WRC . WWS - V1
BR - BIII - WRC . WWS - V1

COLOR MIND BLACK



7x25 cm | 3"x10"
AC - BIII - WRC . WWS - V1
BR - BIII - WRC . WWS - V1


ASSISTA AO VÍDEO PELO QR CODE:
WATCH THE VIDEO BY QR CODE:
VER EL VÍDEO POR EL QR CODE:



COLOR MIND LIGHT AC 7X25 CM - ABSOLUT BRANCO 90X90 CM - ISABEL NASSIF E RENATA PEDROSA - FOTO: EVELYN MÜLLER

COLOR SOUL

BRIGHT WHITE



7x25 cm | 3"x10"
BR - BIII - WRC - V1

TITANIUM



7x25 cm | 3"x10"
BR - BIII - WRC - V1

TOASTED ALMOND



7x25 cm | 3"x10"
BR - BIII - WRC - V1

PORTLAND



7x25 cm | 3"x10"
BR - BIII - WRC - V1

GREIGE



7x25 cm | 3"x10"
BR - BIII - WRC - V1

TANGERINE



7x25 cm | 3"x10"
BR - BIII - WRC - V1

AQUAMARINE



7x25 cm | 3"x10"
BR - BIII - WRC - V1

MINERAL BLUE



7x25 cm | 3"x10"
BR - BIII - WRC - V1

MYKONOS BLUE



7x25 cm | 3"x10"
BR - BIII - WRC - V1

SMOKY BLUE



7x25 cm | 3"x10"
BR - BIII - WRC - V1

ULTRAMARINE GREEN




7x25 cm | 3"x10"
BR - BIII - WRC - V1



SIXTIES ROSE 5X5 CM - CARRARA 30X90 CM - ISABEL NASSIF E RENATA PEDROSA - FOTO: EVELYN MÜLLER

SIXTIES

SIXTIES ROSE




5x5 cm | 2"x2"
BR - Bla - V1

SIXTIES SILVER



5x5 cm | 2"x2"
BR - Bla - V1

SIXTIES SILVER




5x5 cm | 2"x2"
AC - Bla - V1

SIXTIES WHITE




5x5 cm | 2"x2"
BR - Bla - V1

SIXTIES GOLD



5x5 cm | 2"x2"
BR - Bla - V1

SIXTIES GOLD




5x5 cm | 2"x2"
AC - Bla - V1

SIXTIES GRAY




5x5 cm | 2"x2"
BR - Bla - V1

SIXTIES BRONZE



5x5 cm | 2"x2"
BR - Bla - V1

SIXTIES BRONZE



5x5 cm | 2"x2"
AC - Bla - V1

SIXTIES BLACK



5x5 cm | 2"x2"
BR - Bla - V1

CARBONE

O efeito tridimensional de Carbone Deluxe não passa despercebido entre quem preza pela inovação. Em cores clássicas e modernas, o revestimento de porcelanato é dono de uma textura que se destaca em qualquer ambiente.

The three dimensional effect of the Carbone Deluxe cannot be unnoticed by those who appreciate innovation. In classic and modern colors, this porcelain tiling will dominate the texture that will highlight any ambient.

El efecto tridimensional de Carbone Deluxe no pasa inadvertido entre quien ceta por la innovación. En colores clásicos y modernos, el revestimiento porcelanato es dueño de una textura que se destaca en cualquier ambiente.

CARBONE DELUXE NUDE



10x11.5 cm | 4"x4"
NAT - Bla - WRC . WFA - V1

CARBONE DELUXE ARGENTO



10x11.5 cm | 4"x4"
NAT - Bla - WRC . WFA - V1

CARBONE DELUXE PETRÓLEO



10x11.5 cm | 4"x4"
NAT - Bla - WRC . WFA - V1



TWENTY DELUXE

TD ARGENTO



18,5x18,5 cm | 7"x7"
Bla - FIR . WRC . WFA - V1

TD2 ARGENTO



18,5x18,5 cm | 7"x7"
Bla - WRC . WFA - V1

TD3 ARGENTO



18,5x18,5 cm | 7"x7"
Bla - WRC . WFA - V1

TD4 ARGENTO



18,5x18,5 cm | 7"x7"
Bla - WRC . WFA - V1

TD5 ARGENTO



18,5x18,5 cm | 7"x7"
Bla - WRC . WFA - V1

TD6 ARGENTO




18,5x18,5 cm | 7"x7"
Bla - WRC . WFA - V1

PATCH TWENTY DELUXE ARGENTO



18,5x18,5 cm | 7"x7"
Bla - FIR . WRC . WFA - V1

TD NUDE



18,5x18,5 cm | 7"x7"
Bla - FIR . WRC . WFA - V1

TD2 NUDE



18,5x18,5 cm | 7"x7"
Bla - WRC . WFA - V1

TD3 NUDE




18,5x18,5 cm | 7"x7"
Bla - WRC . WFA - V1

TD4 NUDE



18,5x18,5 cm | 7"x7"
Bla - WRC . WFA - V1

TD5 NUDE



18,5x18,5 cm | 7"x7"
Bla - WRC . WFA - V1

TD6 NUDE



18,5x18,5 cm | 7"x7"
Bla - WRC . WFA - V1

PATCH TWENTY DELUXE NUDE



18,5x18,5 cm | 7"x7"
Bla - FIR . WRC . WFA - V1



TWENTY DELUXE TD NUDE 18.5X18.5 CM

ASSISTA AO VÍDEO PELO QR CODE:
WATCH THE VIDEO BY QR CODE:
VER EL VÍDEO POR EL QR CODE:




TERRAS

ARARA AZUL



20x23 cm | 8"x9"

ARARA VERMELHO



20x23 cm | 8"x9"

ARARA AMARELO



20x23 cm | 8"x9"

ABSTRATO ROSA



20x23 cm | 8"x9"

ABSTRATO AZUL



20x23 cm | 8"x9"

NOITE 1 AZUL




20x23 cm | 8"x9"

NOITE 2 AZUL



20x23 cm | 8"x9"

NOITE AZUL




20x23 cm | 8"x9"

OLINDA VERMELHO



20x23 cm | 8"x9"

OLINDA ROSA



20x23 cm | 8"x9"

OLINDA AZUL



20x23 cm | 8"x9"



OLINDA VERMELHO, ROSA E AZUL 20X23CM
NATURAL PRETO AC 19X19CM - SAMPA CIMENTO EXT 120X120CM

INHOTIM 1 ROSA



20x20 cm | 8"x8"

INHOTIM 2 ROSA



20x20 cm | 8"x8"

CAPITAL AZUL



20x20 cm | 8"x8"

CAPITAL ROSA



20x20 cm | 8"x8"




MANDACARU VERDE



20x20 cm | 8"x8"

MANDACARU MENTA



20x20 cm | 8"x8"

MARANHÃO 1 AZUL




20x20 cm | 8"x8"

MARANHÃO 2 AZUL



20x20 cm | 8"x8"


MARANHÃO 3 AZUL



20x20 cm | 8"x8"




DISTRITO
CINZA




20x23 cm | 8"x9"

DISTRITO
AZUL




20x23 cm | 8"x9"

ARQUIPÉLAGO
AZUL



20x23 cm | 8"x9"

ARQUIPÉLAGO
VERDE



20x23 cm | 8"x9"

BROMÉLIA
ROSA




20x23 cm | 8"x9"

BROMÉLIA
VERDE




20x23 cm | 8"x9"

VITÓRIA ROSA



20x23 cm | 8"x9"

VITÓRIA VERDE



20x23 cm | 8"x9"

CAMUFLAGEM

A Coleção Camuflagem explora nos cimentícios e cobogós as formas e texturas naturais trazendo para a arquitetura uma beleza original e rara. A volumetria maximalista e os ângulos bem definidos dos cimentícios surgem em cores puras e neutras, deixando que o protagonismo fique por conta da geometria das peças.

The Camuflagem collection explores in the cementitious and hollow bricks the shapes and natural textures, bringing an original and rare beauty to the architecture. The maximalism volume and the well-defined angle of the cementitious come in pure and neutral colors, allowing the prominence to the geometry of the pieces.

La Colección Camuflaje explora en los cementos y cobogós las formas y texturas naturales dando a la arquitectura una belleza original y rara. La volumetria maximalista y los ángulos bien definidos de los cementos surge en colores puros y neutros, dejando que el protagonismo quede a cargo de la geometría de las piezas.



COBOGÓ ONDA BRANCO 30X30 CM - NATURAL BRANCO AC 30X90 CM - COLOR MIND VANILLA AC 7X25 CM

COBOGÓ ONDA BRANCO



30x30 cm | 12"x12"
WRC

COBOGÓ ONDA CONCRETO




30x30 cm | 12"x12"
WRC

COBOGÓ ONDA FENDI




30x30 cm | 12"x12"
WRC

PALMEIRA BRANCO




30x30 cm | 12"x12"
WRC

PALMEIRA CONCRETO



30x30 cm | 12"x12"
WRC

PALMEIRA FENDI



30x30 cm | 12"x12"
WRC

COBOGÓ LUA BRANCO



30x30 cm | 12"x12"
WRC

COBOGÓ LUA CONCRETO



30x30 cm | 12"x12"
WRC

COBOGÓ LUA FENDI




30x30 cm | 12"x12"
WRC

SOMBRA BRANCO



30x30 cm | 12"x12"
WRC

SOMBRA CONCRETO



30x30 cm | 12"x12"
WRC

SOMBRA FENDI




30x30 cm | 12"x12"
WRC

VENTO BRANCO




30x30 cm | 12"x12"
WRC

VENTO CONCRETO




30x30 cm | 12"x12"
WRC

VENTO FENDI



30x30 cm | 12"x12"
WRC

MARINHA BRANCO



30x34.5 cm | 12"x14"
WRC

MARINHA CONCRETO




30x34.5 cm | 12"x14"
WRC

MARINHA FENDI



30x34.5 cm | 12"x14"
WRC



MARINHA BRANCO AC 30X34.5 CM - CAIS AC 59X118 CM

URBAN SHAPES

Formas e volumes com inspiração na arquitetura urbana, em seus gigantescos blocos de concreto, inspiram a coleção Urban Shapes. O processo de fabricação handmade, que abriga um encanto cheio de cuidados minuciosos, dá forma aos relevos imponentes e marcantes. Geometrismo que ganha ainda mais destaque quando iluminado, transformando superfícies em verdadeiras obras de arte urbanas.

Volumes and shapes inspired by the urban architecture with their gigantic concrete blocks, inspire the Urban Shapes. The handmade manufacturing process, which encompasses a charm filled with thorough care, brings shape to the impressive and striking reliefs. Geometry that gains even more highlight when illuminated, turning surfaces into true urban works of art.

Formas y los volúmenes con inspiración en el arquitectura urbana, en sus gigantescos bloques de concreto, inspiran la colección Urban Shapes. El proceso de fabricación handmade, alberga un encanto lleno de cuidados minuciosos, que da a los relieves una forma imponente y destacada. La geometría se destaca aún más cuando está iluminada, transformando superficies en verdaderas obras de artes urbanas.



HEXÁGONO CIMENTO 30X34,5CM - ALEXANDRE BRUNATO - FOTO: EVELYN MULLER

CARBONE LARGE BRANCO



30x34.5 cm | 12"x14"
WRC




HEXÁGONO ROSE GOLD 30X34.5CM - DIOGO VIANA - FOTO: PAULO HIGOR

HEXÁGONO BRANCO 1




30x34.5 cm | 12"x14"
WRC

HEXÁGONO CIMENTO 1



30x34.5 cm | 12"x14"
WRC

HEXÁGONO ROSE GOLD 1




30x34.5 cm | 12"x14"
WRC

HEXÁGONO BRANCO 2




30x34.5 cm | 12"x14"
WRC

HEXÁGONO CIMENTO 2



30x34.5 cm | 12"x14"
WRC

HEXÁGONO ROSE GOLD 2




30x34.5 cm | 12"x14"
WRC

HEXÁGONO BRANCO 3




30x34.5 cm | 12"x14"
WRC

HEXÁGONO CIMENTO 3



30x34.5 cm | 12"x14"
WRC

HEXÁGONO ROSE GOLD 3



30x34.5 cm | 12"x14"
WRC

Hexágono 1 espessura 55 mm, Hexágono 2 espessura 37 mm, Hexágono 3 espessura 18 mm

ASSISTA AO VÍDEO PELO QR CODE:
WATCH THE VIDEO BY QR CODE:
VER EL VÍDEO POR EL QR CODE:





TRAPÉZIO BRANCO



26x60 cm | 10"x24"
WRC

TRIÂNGULO 1 BRANCO



26x60 cm | 10"x24"
WRC

TRAPÉZIO CONCRETO




26x60 cm | 10"x24"
WRC

TRIÂNGULO 1 CIMENTO



26x60 cm | 10"x24"
WRC

TRAPÉZIO PRETO




26x60 cm | 10"x24"
WRC

ASSISTA AO VÍDEO PELO QR CODE:
WATCH THE VIDEO BY QR CODE:
VER EL VÍDEO POR EL QR CODE:



TRAPÉZIO CONCRETO 26X60 CM - TAMARA RODRIGUEZ ARQUITETURA - FOTO: CBAUCE


STUDIO



PÓLEN


Por Calu Fontes

PÓLEN



28x28 cm | 11"x11"
AC - B1a - WRC - V2

PATCH PÓLEN



28x28 cm | 11"x11"
AC - B1a - WRC - V2

O toque autoral da artista Calu Fontes traz as ilustrações botânicas de flores e plantas para a Coleção Pólen. O porcelanato artístico de delicados traços atualiza o conceito floral, deixando as estampas mais universais e menos femininas. A textura dos papéis já envelhecidos pelo tempo cria uma decoração artística especial de diversas espécies da flora brasileira.

A natural touch from the artist Calu Fontes brings the illustration of botanical flowers and plants for the Pólen collection. The artistic porcelain tile on its delicate lines modernizes the floral concept, leaving the prints more universal and less feminine. The aged paper texture creates a special artistic decoration from many species from the Brazilian's flora.

El toque autoral de la artista Calu Fontes presenta las ilustraciones botânicas de flores y plantas para la Colección Polen. El porcelanato artístico de delicados trazos actualiza el concepto floral, dejando las estampas más universales y menos femeninas. La textura de los papeles ya envejecidos por el tiempo crea una decoración artística especial de diversas especies de la flora brasileña.



PÓLEN 28X28CM - ABSOLUT PROSECCO 90X90CM








SHOU



28x28 cm | 11"x11"
AC - Bla - WRC - V3

PATCH SHOU



28x28 cm | 11"x11"
AC - Bla - WRC - V2

SHOU

Por Calu Fontes

A Coleção Shou traz o equilíbrio entre a tradição e a modernidade da cultura japonesa. Do design à arquitetura, da moda à gastronomia, passado e presente, são elementos opostos que convivem em harmonia e ajudam a explicar uma evolução estética ao mesmo tempo consistente e inovadora.

The Shou Collection brings the balance between tradition and modernity from the Japanese culture. From design to architecture, from fashion to gastronomy, past and present, are opposing elements that coexist in harmony and help explaining an aesthetical evolution which is at the same time consistent and innovative.


La Colección Shou trae el equilibrio entre la tradición y la modernidad de la cultura japonesa. Del diseño a la arquitectura, de la moda a la gastronomía, pasado y presente, son elementos opuestos que conviven en armonía y ayudan a explicar una evolución estética al mismo tiempo consistente e innovadora.

PATCH SHOU 28X28 CM - ABSOLUT CIMENTO AC 120X120 CM

CONCRETISMO


Por Calu Fontes

TRÍADE BRANCO



28x58 cm | 11"x23"
AC - Bla - V2

TRÍADE PRETO




28x58 cm | 11"x23"
AC - Bla - V2

RAIOS BRANCO



28x28 cm | 11"x11"
AC - Bla - WRC - V2

RAIOS PRETO




28x28 cm | 11"x11"
AC - Bla - WRC - V2

RAIOS




28x28 cm | 11"x11"
AC - Bla - WRC - V2

RAIOS ROSA



28x28 cm | 11"x11"
AC - Bla - WRC - V2

RAIOS OURO



28x28 cm | 11"x11"
AC - Bla - WRC - V2



RAIOS OURO AC 29X29 CM

LADRILHO

Por Calu Fontes

CALU RETRÔ
TRIÂNGULO TURQUESA




20x20 cm | 8"x8"
FLC . WRC

CALU RETRÔ
TRIÂNGULO OCRE



20x20 cm | 8"x8"
FLC . WRC

CALU RETRÔ
LOSANGO ROSA



20x20 cm | 8"x8"
FLC . WRC

CALU RETRÔ
TRIÂNGULO CINZA




20x20 cm | 8"x8"
FLC . WRC

CALU RETRÔ
LOSANGO TURQUESA




20x20 cm | 8"x8"
FLC . WRC

CALU SIX AZUL



20x23 cm | 8"x9"
FLC . WRC

CALU SIX ROSA



20x23 cm | 8"x9"
FLC . WRC

CALU MAR OURIÇO CINZA



20x20 cm | 8"x8"
FLC . WRC

CALU MAR FLOR CINZA



20x20 cm | 8"x8"
FLC . WRC

CALU MAR ARABESCO CINZA



20x20 cm | 8"x8"
FLC . WRC

CALU MAR PEIXE CINZA



20x20 cm | 8"x8"
FLC . WRC

CALU MAR CINZA



20x20 cm | 8"x8"
FLC . WRC

CALU MAR OURIÇO AZUL



20x20 cm | 8"x8"
FLC . WRC

CALU MAR FLOR AZUL



20x20 cm | 8"x8"
FLC . WRC

CALU MAR ARABESCO AZUL




20x20 cm | 8"x8"
FLC . WRC

CALU MAR PEIXE AZUL



20x20 cm | 8"x8"
FLC . WRC

CALU MAR AZUL



20x20 cm | 8"x8"
FLC . WRC

ASSISTA AO VÍDEO PELO QR CODE:
WATCH THE VIDEO BY QR CODE:
VER EL VÍDEO POR EL QR CODE:



ELIPSE

Por Calu Fontes

ELIPSE VERDE



32,5x59 cm | 13"x23"
AC - BIII - WRC - V1

ELIPSE AZUL



32,5x59 cm | 13"x23"
AC - BIII - WRC - V1

ELIPSE BEGE



32,5x59 cm | 13"x23"
AC - BIII - WRC - V1

ELIPSE CORAL



32,5x59 cm | 13"x23"
AC - BIII - WRC - V1

ELIPSE CARBONO



32,5x59 cm | 13"x23"
AC - BIII - WRC - V1

ELIPSE PRETO



32,5x59 cm | 13"x23"
AC - BIII - WRC - V1



ELIPSE AZUL 32,5x59 CM

CELESTE

Por Calu Fontes

Com assinatura da artista Calu Fontes, a Coleção Celeste apresenta todo o misticismo e espiritualidade das estrelas e constelações na superfície dos azulejos. A influência da azulejaria marroquina é bem presente, servindo de pano de fundo para receber as estrelas douradas. Celeste tem um brilho delicado e radiante que permite belas composições para ambientes ousados e que inspiram proteção e boas energias.

Signed by artist Calu Fontes, the Celeste collection presents all mysticism and spirituality of the stars and constellations in the surface of the tiles. The influence of Moroccan tiles is visible, as a background for the golden stars. Celeste has a delicate and bright shine that allows beautiful compositions for daring environments that inspire protection and positive energies.

Con rúbrica de la artista Calu Fontes, la Colección Celeste presenta todo el misticismo y la espiritualidad de las estrellas y constelaciones en la superficie de los azulejos. La influencia de la azulejaria marroquina está muy presente, sirviendo de telón de fondo para recibir las estrellas doradas. Celeste tiene un brillo delicado y radiante que permite bellas composiciones para ambientes osados y que inspiran protección y buenas energías.

CELESTE 1
ROSA



15x15 cm | 6"x6"
BR - BIII - V3

PATCH CELESTE
ROSA



15x15 cm | 6"x6"
BR - BIII - V3

CELESTE 1
VERDE



15x15 cm | 6"x6"
BR - BIII - V3

PATCH CELESTE
VERDE




15x15 cm | 6"x6"
BR - BIII - V3

CELESTE 1
AZUL



15x15 cm | 6"x6"
BR - BIII - V3

PATCH CELESTE
AZUL



15x15 cm | 6"x6"
BR - BIII - V3



PATCH CELESTE ROSA BR 15X15CM - CAROL DECORA - FOTO: LUCIANO AZEVEDO

ROSA

Por Calu Fontes

Peixes, flores, rendas, borboletas, pássaros, arabescos desenhados a mão, pontilhados e volutas são alguns dos elementos da coleção Calu Rosa, composta por 10 azulejos 19x19 cm retificados. Nesta coleção, a artista plástica Calu Fontes brinca com a sobreposição de desenhos - uma forte característica do seu trabalho. A natureza, grande fonte de inspiração para a criação, se une a padronagens românticas.


Fishes, flowers, butterflies, birds, hand drew arabesques, dotted patterns, volutes. These are some of the elements shown in the Calu Rosa Collection, featuring 10 19x19cm wall tiles. The artist plays with the overlapping of the figures, a distinguishing mark of her work. Nature, a major source of inspiration, joins romantic patterns.

Peces, flores, puntillas, mariposas, pájaros, arabescos dibujados a mano, puntillados y caracoles son algunos de los elementos de la colección Calu Rosa, compuesta por 10 azulejos 19x19 cm. En esta colección la artista juega con la superposición de dibujos - una fuerte característica de su trabajo. La naturaleza, gran fuente de inspiración para la creación, se une a patrones románticos.



CALU ROSA 19X19 CM

CALU ROSA



19x19 cm | 8"x8"
AC - BIII - WRC - V1

COBOGÓ

Por Calu Fontes

FINESTRA BRANCO



30x30 cm | 12"x12"
WRC

FINESTRA CONCRETO



30x30 cm | 12"x12"
WRC

FINESTRA CIMENTO



30x30 cm | 12"x12"
WRC



ACESSÓRIOS

Peças especiais que deixam as coleções ainda mais completas com detalhes, acabamentos refinados e toda qualidade e design Decortiles.
Special pieces that make these collections even more complete, including details, refined finishing, and the total quality and Decortiles design.
 Piezas especiales que dejan las colecciones aún más completas con detalles, acabamientos refinados y toda la calidad y diseño Decortiles.

METAL FIT
 1x90 cm | 1"x35"
 AC
 BR




METAL FIT PRATA
 1x59 cm | 1"x24"


METAL FIT COBRE
 1x59 cm | 1"x24"

METAL FIT BRONZE
 1x59 cm | 1"x24"


METAL FIT OURO
 1x59 cm | 1"x24"




RODAPÉ BRANCO DT
 BOL E RETO



7x118,2 cm | 3"x47"
 AC - Bla - FLC . FWI . WRC . WFA - V1



14,5x118,2 cm | 6"x47"
 AC - Bla - FLC . FWI . WRC . WFA - V1



9,5x118,2 cm | 4"x47"
 AC - Bla - FLC . FWI . WRC . WFA - V1



25x118,2 cm | 10"x47"
 AC - Bla - FLC . FWI . WRC . WFA - V1



METAL FIT OURO 1X59CM - DOT ROSE GOLD 45X90CM - MENEGOTTO ARQUITETURA - DALILLA MENEGOTTO - FOTO: MARCELO MALIL

BORDA SOFT BOL BRANCO



50x50 cm | 20"x20"
FFO

BORDA SOFT BOL FENDI



50x50 cm | 20"x20"
FFO

BORDA SOFT BOL CONCRETO



50x50 cm | 20"x20"
FFO

CANTO SOFT BOL BRANCO



50x50 cm | 20"x20"
FFO

CANTO SOFT BOL FENDI



50x50 cm | 20"x20"
FFO

CANTO SOFT BOL CONCRETO



50x50 cm | 20"x20"
FFO

BORDA HARD BOL BRANCO



50x50 cm | 20"x20"
FFO

BORDA HARD BOL FENDI



50x50 cm | 20"x20"
FFO

BORDA HARD BOL CONCRETO



50x50 cm | 20"x20"
FFO

CANTO HARD BOL BRANCO



50x50 cm | 20"x20"
FFO

CANTO HARD BOL FENDI



50x50 cm | 20"x20"
FFO

CANTO HARD BOL CONCRETO



50x50 cm | 20"x20"
FFO

BORDA SOFT RETA BRANCO



50x50 cm | 20"x20"
FFO

BORDA SOFT RETA FENDI



50x50 cm | 20"x20"
FFO

BORDA SOFT RETA CONCRETO



50x50 cm | 20"x20"
FFO

CANTO SOFT RETO BRANCO



50x50 cm | 20"x20"
FFO

CANTO SOFT RETO FENDI



50x50 cm | 20"x20"
FFO

CANTO SOFT RETO CONCRETO



50x50 cm | 20"x20"
FFO

BORDA HARD RETA BRANCO



50x50 cm | 20"x20"
FFO

BORDA HARD RETA FENDI



50x50 cm | 20"x20"
FFO

BORDA HARD RETA CONCRETO



50x50 cm | 20"x20"
FFO

CANTO HARD RETO BRANCO



50x50 cm | 20"x20"
FFO

CANTO HARD RETO FENDI



50x50 cm | 20"x20"
FFO

CANTO HARD RETO CONCRETO



50x50 cm | 20"x20"
FFO

COLEÇÃO ACABAMENTOS PARA PISCINA

COLLECTION
COLECCIONES

Consulte as cores disponíveis.

Swimming Pools Finishing And Copings. Check Available Colors.

Acabado para piscinas. Consulte por disponibilidad de colores.



Informações sobre Declaração de Resistência Química acesse o link: www.decortiles.com/drq ou diretamente pelo QRcode:
Informations about Declaration Chemical Resistance access o link: www.decortiles.com/drq or directly by QRcode:
Información sobre Declaración de Resistencia Química visita o link: www.decortiles.com/drq o directamente por el QRcode:


EMBALAGEM | PACKING | EMBALAJE

Informações sobre Embalagem acesse o link: www.decortiles.com/packing-list ou diretamente pelo QRcode:
Informations about Packing access the link: www.decortiles.com/packing-list or directly by QRcode:
Información sobre Embalaje visita o link: www.decortiles.com/packing-list o directamente por el QRcode:

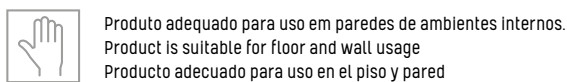
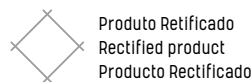
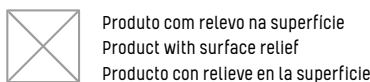
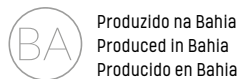
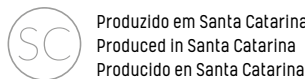
ESTOQUE NA BAHIA | STOCK IN BAHIA | ACCIÓN EN BAHÍA

Informações sobre estoque na Bahia acesse o link: www.decortiles.com/cdba ou diretamente pelo QRcode:
Informations about stock in Bahia access the link: www.decortiles.com/cdba or directly by QRcode:
Información sobre acción en Bahía visita o link: www.decortiles.com/cdba o directamente por el QRcode:

ACABAMENTOS CLEAN TOKYO | FINISHINGS CLEAN TOKYO | TERMINACIONES CLEAN TOKYO

Sigla Acronyme Sigla	Significado Meaning Significado	
IR	Interno Revestimento- Especificação para instalação em paredes internas. <i>Specification for cementitious interior wall tile installation.</i> - Interno Revestimiento <i>Especificación para instalación en paredes internas.</i>	
IP	Interno Piso - Especificação para instalação em pisos internos. <i>Specification for cementitious interior floor tile installation.</i> Interno Piso - <i>Especificación para instalación en pisos internos.</i>	
EA	Externo Aderido - Especificação para instalação em fachada aderida/argamassa colante. <i>Specification for cementitious exterior tile installation/mortar and grout.</i> <i>Especificación para instalación en fachada adherida/mortero adhesivo.</i>	
EV	Externo Ventilado - Especificação para fachada ventilada/sistema de fixação de mecânico. <i>Specification for ventilated façades/mechanical exterior tile installation.</i> Externo Ventilado - <i>Especificación para fachada ventilada/sistema de anclaje mecánico.</i>	

[GL] Esmaltado / Glazed / Esmaltado · [UGL] Não esmaltado / Unglazed / Não esmaltado




IMPORTANTE As informações deste catálogo são as mais exatas possíveis. Peso e cores estão sujeitos às variações típicas do revestimento cerâmico. As cores indicadas se assemelham o máximo possível, dentro dos limites de impressão.

NOTE - Information in this catalogue is as accurate as possible, but is not to be deemed legally binding. Weight and colors are subject to variations typical of natural materials. The colors indicated in this catalogue are as similar as possible within print limits.

IMPORTANTE - Las informaciones de este catálogo son lo más precisas posible, pero no se las debe entender como obligación legal. El peso y colores están sujetos a las variaciones típicas de la materia prima natural. Los colores indicados se acercan lo más posible a la realidad, dentro de los límites de la impresión gráfica.


CLASSES VARIAÇÃO DE TONALIDADE | SHADE VARIATION CLASS | CLASE DE VARIACIÓN DE TONALIDAD

V1 UNIFORME - Diferenças entre peças de uma mesma produção são mínimas.

 UNIFORM APPEARANCE - Differences among pieces from the same production run are minimal.


UNIFORME - Las diferencias de colores entre piezas de la misma producción son mínimas.

V2 LEVE - Diferenças claramente distinguíveis na textura e/ou no padrão dentro das cores similares.

 SLIGHT VARIATION - Clearly distinguishable differences in texture and/or pattern with similar colors.


LEVE - Diferencias claramente dintingübles em textura y/o diseños con colores semejantes.

V3 MODERADA - As cores presentes em uma única peça serão parte das cores presentes nas outras peças e a quantidade de cores em cada peça pode variar significativamente.







 MODERATE VARIATION - White the colors present on a single piece of tile will be indicative of the colors to be expected on the other tile. the amount of colors on each piece will vary significantly.

MODERADA - Los colores presentes en una única pieza serán parte de los colores presentes de las otras piezas y la cantidad de colores en cada pieza pueden variar significativamente.

V4 ALEATÓRIA - Diferenças de cores ao acaso de piso para piso, de modo que uma peça pode ter cores totalmente diferentes das outras.

 RANDOM VARIATION - Random colors differences from tile to tile, so that on tile may have totally different colors from that on other tiles.

ALEATORIA - Diferencias casuales de colores de piso para piso, de maneira que una pieza puede tener colores totalmente diferentes de las otras piezas.

		NBR ISO 13006 Monoporosa Monoporous Monoporosa	NBR ISO 13006 Semi Grés Semi Stoneware Semi Gres	NBR ISO 13006 Grés Stoneware Gres	NBR ISO 13006 Porcelanato [GL] Porcelain Tile [GL] Porcelanato [GL]	NBR ISO 13006 Tectone Porcelanato [UGL] Porcelain Tile [UGL] Porcelanato [UGL]	
Características Superficiais Superficial Characteristics Características Superficiais		Resistência à manchas Resistance to staining Resistência a las manchas	≥3	≥3	≥3	≥3	
		Resistência química* Chemical resistance Resistência química	A declarar ^{1,2} To declare ^{1,2} Para declarar ^{1,2}	A declarar ^{1,2} To declare ^{1,2} Para declarar ^{1,2}	A declarar ^{1,2} To declare ^{1,2} Por acuerdo	A declarar ^{1,2} Por acordo By agreement Por acuerdo	
		Abrasão superficial (PEI) Superficial abrasion (PEI) Abrasión superficial (PEI)	Não aplicável Not applicable No se aplican	A declarar ^{1,2} To declare ^{1,2} Para declarar ^{1,2}	A declarar ^{1,2} To declare ^{1,2} Para declarar ^{1,2}	Por acordo By agreement Por acuerdo	Não aplicável Not applicable No se aplican
		Coefficiente de atrito* Coefficient of friction* Coefficiente de Fricción*	Não aplicável Not applicable No se aplican	A declarar ^{1,2} To declare ^{1,2} Para declarar ^{1,2}	A declarar ^{1,2} To declare ^{1,2} Para declarar ^{1,2}	Por acordo By agreement Por acuerdo	Por acordo By agreement Por acuerdo
Características Estruturais Structural Characteristics Características Estruturais		Absorção de água Water Absorption Absorción de água	BIII (x > 10%)	BIIa (3% < x ≤ 6%) BIIb (6% < x ≤ 10%)	BIIb (0.5% < x ≤ 3%)	BIIa (x ≤ 0.5%)	BIIa (x ≤ 0.5%)
		Abrasão profunda Deep abrasion Abrasión profunda	Não aplicável Not applicable No se aplican	Não aplicável Not applicable No se aplican	Não aplicável Not applicable No se aplican	Não aplicável Not applicable No se aplican	≤ 175 mm ³

*O coeficiente de atrito é atribuído pela NBR 16919

*The coefficient of friction is assigned by NBR 16919

*El coeficiente de fricción es asignado por NBR 16919

¹Usos domésticos e para tratamento em piscinas ≥ GB e UB. ²Ácidos e álcalis de alta e baixa concentração. *Os produtos que não apresentam ataque químico GLB para ácidos e álcalis de alta e baixa estão na tabela correspondente.

¹Domestic use and for treatment of swimming pool. ²Acids and alkalis low and high concentration. ³Class 3 shall be required for penetrating agent and film-forming agent. Not applicable agent oxidizing action. *Products that do not have chemical attack GLB to acids and high and low alkali are in the corresponding table. ³Usos domésticos y para el tratamiento de la piscina ≥ GB.

¹Usos domésticos y para el tratamiento de la piscina ≥ GB. ²Ácidos y álcalis concentración baja y alta. ³Se requerirá clase 3 para el agente y el agente formador de película penetrante. No aplicable agente oxidante acción. *Los productos que no presentan ataque químico GLB para ácidos y álcalis de alta y baja están en la tabela correspondiente.

COEFICIENTE DE ATRITO | COEFFICIENT OF FRICTION | COEFICIENTE DE FRICCIÓN

Classe Class Clase	Coefficiente de atrito dinâmico úmido Dynamic Coefficient of friction-wet Coeficiente de fricción dinámico húmedo	Indicação Recomendada Recommended Indication Indicación Recomendada
I	< 0,4	Recomendável para áreas secas e molháveis Recommended for dry areas and partially wet areas. Recomendado para áreas secas y mojables.
II	≥ 0,4	Recomendável para áreas molhadas Recommended for wet areas Recomendado para áreas mojadas.

Áreas molhadas – áreas da edificação cuja condição de uso e de exposição pode resultar na formação de lâmina d’água pelo uso normal a que o ambiente se destina (por exemplo, banheiro com chuveiro, área de serviço e áreas descobertas). Áreas molháveis - áreas da edificação que recebem respingos de água decorrentes da sua condição de uso e exposição e que não resulte na formação de lâmina d’água pelo uso normal a que o ambiente se destina (por exemplo, banheiro sem chuveiro, lavabo, cozinha e sacada coberta). Áreas secas - áreas onde, em condições normais de uso e exposição, a utilização direta de água (por exemplo, lavagem com mangueiras, baldes de água, etc.) não está prevista nem mesmo durante a operação de limpeza.

Wet areas: Areas of the building where it could be exposed to an agglomeration of water given by the natural/logical usage of the ambient (ex.: Bathrooms with shower, laundry rooms and unsheltered areas). Partially Wet areas: Areas of the building where it could be exposed to sprinkles or sprays of water given by the natural/logical usage of the ambient (ex.: Bathrooms without showers, restrooms, kitchens and sheltered balconies). Dry areas: Areas of the building where a direct contact of water is not expected even during cleaning operations.

Áreas mojadas: Áreas de la edificación cuya condición de uso y exposición puede resultar en formación de lámina de agua por el uso normal a que el ambiente se destina (por ejemplo, baños con duchas, galerías y áreas no cubiertas). Áreas mojables: Áreas de la edificación que reciben salpicaduras de agua derivado de su condición de uso y exposición y que no resulte en formación de lámina de agua por uso normal a que el ambiente se destina (por ejemplo, baño sin duchas, baño, cocina y balcón cubierto). Áreas secas: Área donde, en condiciones normales de uso y exposición, la utilización directa de agua (por ejemplo, lavado con mangueras, cubos de agua, etc.) ni siquiera está previsto durante la operación de limpieza.

LOCAL DE USO | USAGE RECOMMENDATION / LOCAL DE USO

Informações sobre local de uso acesse o link: www.decortiles.com/local-de-uso ou diretamente pelo QRcode:

Informations about usage recommendation access the link: www.decortiles.com/local-de-uso or directly by QRcode:

Información sobre local de uso visita o link: www.decortiles.com/local-de-uso o directamente por el QRcode:



APRESENTAÇÃO | PRESENTATION | PRESENTACIÓN

A classificação de uso é uma ferramenta de auxílio que esclarece as dúvidas de usuários, arquitetos, projetistas e especificadores, facilitando as especificações de produto. O MANUAL DE ESPECIFICAÇÃO DE USO tem como objetivo principal relacionar o revestimento cerâmico ao local de uso adequado ao seu desempenho.

The Usage Recommendation is an auxiliary tool that clarifies questions from users, architects, designers, and specifiers, facilitating product specifications. This USAGE RECOMMENDATION MANUAL has as a main objective to associate the ceramic tile to the appropriate usage for its best performance.

La clasificación de uso es una herramienta que sirve para auxiliar a los usuarios, arquitectos, diseñadores y proyectistas en sus preguntas, facilitando las especificaciones del producto. EL MANUAL DE ESPECIFICACIONES DE USO El objetivo principal es relacionar el revestimiento cerámico con el lugar de uso adecuado para su desempeño

TABELA DE LOCAL DE USO | USAGE RECOMMENDATION CLASSES | TABLA DE LOCAL DE USO

O código do local de uso passou a ter 3 (três) letras. As siglas que iniciam com a letra F (da palavra Floor, que significa piso em inglês), indicam que os revestimentos devem ser usados, preferencialmente, em pisos. Todos os revestimentos cerâmicos usados em piso também podem ser aplicados em paredes, por se tratar de locais com características menos críticas que os pisos. Siglas que iniciam com a letra W (da palavra Wall, que significa parede em inglês), indicam que os revestimentos devem ser usados exclusivamente em paredes. As duas letras que complementam as siglas dos novos locais de uso da Decortiles indicam as aplicações preferenciais para os revestimentos, e sua origem também vem da língua inglesa:

Decortiles's Usage Recommendation has now 3 (three) letters. The acronyms that start with the letter F (from the word Floor), indicate that the tiles should preferably be used on floors. All ceramic tiles used for floors can also be used on walls, because it is a location with characteristics less critical than floors. Acronyms that start with the letter W (from the word Wall), indicate that the tiles should be used exclusively on walls. The next two letters that complement the acronyms of Decortiles's new usage recommendation indicate the preferred applications for tiles, and their origin also comes from English:

Decortiles's Usage Recommendation has now 3 (three) letters. The acronyms that start with the letter F (from the word Floor), indicate that the tiles should preferably be used on floors. All ceramic tiles used for floors can also be used on walls, because it is a location with characteristics less critical than floors. Acronyms that start with the letter W (from the word Wall), indicate that the tiles should be used exclusively on walls. The next two letters that complement the acronyms of Decortiles's new usage recommendation indicate the preferred applications for tiles, and their origin also comes from English:

FIR: Floor - Indoor Residential (Piso - residencial interno / Piso - residencial interno)

FLC: Floor - Light Commercial (Piso - comercial leve / Piso - comercial liviano)

FMC: Floor - Medium Commercial (Piso - comercial médio/moderado / Piso - comercial medio/moderado)

FHC: Floor - Heavy Commercial (Piso - comercial pesado / Piso - comercial pesado)

FFO: Floor - Flat Outdoor (Piso - exterior plano / Piso - exterior plano)

FRO: Floor - Ramp Outdoor (Piso - exterior rampa / Piso - exterior rampa)

FWI: Floor - Wet Indoor Residential and Commercial (Piso - residencial e comercial interno molhado /

Piso - residencial y comercialInternomojado)

WRC: Wall - Residential and Commercial (Pared - residencial e comercial /

Pared - residencial y comercial)

WWS: Wall - Swimming Pool (Pared - piscina / Pared - piscina)

WFA: Wall - Facade (Pared - fachada / Pared - fachada)

Para facilitar a comunicação e linguagem de mercado, a tabela do novo Local de Uso Decortiles vai apresentar as siglas e um texto curto e objetivo indicando o significado. Além disso, uma série de ícones ilustrativos vai complementar a comunicação para facilitar o entendimento:

To facilitate communication and marketing language, the Decortiles's new Usage Recommendation will present the acronyms and a short and objective text indicating the meaning. Besides that, there will be a series of illustrative icons to complement communication and facilitate understanding.

Para facilitar la comunicación y el lenguaje del mercado, la tabla del nuevo Lugar de Uso Decortiles presentará las siglas y un texto breve y objetivo indicando el significado. Además, una serie de íconos ilustrativos complementarán la comunicación para facilitar la comprensión.

FIR

TODOS OS AMBIENTES
RESIDENCIAIS INTERNOS



FLC

AMBIENTES COMERCIAIS COM
TRÂNSITO LEVE DE PESSOAS



FMC

AMBIENTES COMERCIAIS
COM TRÂNSITO MÉDIO/MODERADO
DE PESSOAS E EQUIPAMENTOS
LEVES



FHC

AMBIENTES COMERCIAIS COM
TRÂNSITO INTENSO DE PESSOAS,
EQUIPAMENTOS PESADOS E VEÍCULOS



FFO

AMBIENTES EXTERNOS
PLANOS



FRO

AMBIENTES EXTERNOS COM
INCLINAÇÃO E RAMPAS
(INCLINAÇÃO MÁXIMA 8,33%)



FWI

AMBIENTES RESIDENCIAIS
E COMERCIAIS INTERNOS
MOLHADOS



WRC

TODAS AS PAREDES RESIDENCIAIS
E COMERCIAIS INTERNAS OU
EXTERNAS ATÉ 3M DE ALTURA



WWS

PAREDES INTERNAS
DE PISCINAS



WFA

FACHADAS EXTERNAS

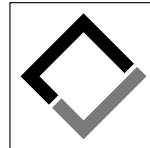




Buscando sempre a melhoria contínua dos seus processos e produtos, a Eliane S.A. possui a certificação ISO 9001 - Sistema de Gestão da Qualidade - com a TÜV NORD Brasil Avaliações da Qualidade Eireli (organismo certificador), garantindo o atendimento a todos os requisitos da norma e as necessidades dos clientes.

Always in pursuit of the continuous improvement of its processes and products, Eliane S.A. is ISO 9001 Certified (Quality Management System), by TÜV NORD Brasil Avaliações da Qualidade Eireli (certifying body), assuring compliance with all of the norm's requirements and the customer needs.

Buscamos siempre la mejora continua de los procesos y productos. Eliane S.A. posee la certificación ISO 9001 - Sistema de Gestión de Calidad - con TÜV NORD Brasil Evaluaciones de la Calidad Eireli (organismo certificador), garantizamos la atención de todos los requisitos de la norma y las necesidades de los clientes.



PORCELANATO CERTIFICADO

ABNT NBR 15463

ANFACER Associação Nacional dos Fabricantes de Cerâmica para Revestimentos, Lajeada Santíssima e Cimplênere porcelanato-certificado.com.br

A Associação Nacional dos Fabricantes de Cerâmica (Anfacer) criou o Selo de Qualidade para Porcelanato, que certifica fabricantes reconhecidos pela qualidade, como a Eliane S.A., garantindo que o produto segue rigorosas exigências da norma ABNT NBR 15463.

The National Association of Ceramic Manufacturers (Anfacer) has created the Quality Seal for Porcelain Tiles, which certifies manufacturers recognized by their quality, such as Eliane S.A., assuring that the product complies with the strict demands from norm ABNT NBR 15463.

La Asociación Nacional de Fabricantes de Cerámica (Anfacer) creó el Sello de Calidad del Porcelanato, que certifica a los fabricantes reconocidos por su calidad, como Eliane S.A., asegurando que el producto siga los estrictos requisitos de la norma ABNT NBR 15463.



Uso Consciente dos Recursos Hídricos: Os efluentes líquidos gerados no processo produtivo são tratados, na sua totalidade, em estações próprias de tratamento de efluentes. Mais de 70% da água tratada retorna ao processo para ser reutilizada na produção, o que contribui significativamente para a preservação dos recursos hídricos disponíveis.

Conscious Water Usage: The liquid effluents created in our production processes are fully treated at proper waste treatment units. Over 70% of the treated water is recycled into the production, which contributes substantially to preserve the available water resources.

Uso consciente de los recursos hídricos: Los efluentes líquidos generados en el proceso de producción se tratan, en su totalidad, en estaciones de tratamiento de efluentes adecuadas. Más del 70% del agua tratada vuelve al proceso para ser reutilizada en la producción, lo que contribuye significativamente a la preservación de los recursos hídricos disponibles.



Mineração Consciente e Recuperação Ambiental: A Eliane S.A. está sempre atenta para que a extração das matérias-primas utilizadas em seu processo produtivo esteja em conformidade com a legislação ambiental. Por isso, tem como meta o compromisso de recuperar as áreas degradadas e reduzir os impactos ambientais. Nos últimos anos, a empresa já recuperou diversos hectares de áreas de exploração, deixando-os aptos ao uso agrícola, residencial ou para reflorestamento.

Conscious Mining and Environmental Recovery: Eliane S.A. is always monitoring that the mining of the raw-materials used in its production processes complies with the environmental legislation. Therefore, it has as a target the commitment of recovering the degraded areas and to reduce the environmental impacts. Over the past years, the company has already recovered several hectares of mining areas, making them fit for agriculture, residential settlements or for reforestation.

Minería consciente y recuperación ambiental: Eliane S.A. siempre está atenta a que la extracción de las materias primas utilizadas en su proceso de producción cumpla con la legislación ambiental. Por lo tanto, tiene como objetivo el compromiso de recuperar áreas degradadas y reducir los impactos ambientales. En los últimos años, la compañía ha recuperado varias hectáreas de áreas de explotación, haciéndolas adecuadas para uso agrícola, residencial o de reforestación.



Emissão Reduzida de CO2: A Eliane S.A. utiliza gás natural na maior parte de seu parque industrial. A combustão é limpa, emitindo menor quantidade de dióxido de carbono (CO2) na atmosfera.

Reduced CO2 Emission: Eliane S.A. employs natural gas in most of its industrial plants. Its combustion is clean, emitting a smaller quantity of carbon dioxide (CO2) into the atmosphere.

Emisión de CO2 reducida: Eliane S.A. usa gas natural en la mayor parte de su parque industrial. El combustible es de combustión limpia, emitiendo menos dióxido de carbono (CO2) a la atmósfera.



Processo de fabricação ecoeficiente: A Eliane S.A. insere em seu processo produtivo a reutilização de mais de 65% das matérias-primas descartadas na produção dos pisos e revestimentos cerâmicos. O objetivo é reduzir o impacto ambiental e reforçar o compromisso com a busca da excelência na fabricação ecoeficiente. Além disso, mais de 70% da água é reutilizada, recuperada do processo de produção de todos os seus produtos, além daqueles com certificação ecológica garantida pelo órgão certificador BRTUV.

Eco Friendly Manufacturing Process: Eliane S.A. adds to its production processes the recycling of more than 65% of raw-materials sidelined from the production of floor and wall tiles. The goal is to reduce the environmental impact and strengthen the commitment with pursuing excellence in eco friendly manufacturing. Also, over 70% of the water is recycled, retrieved from the production processes of all products, apart from those with eco friendly certification assured by the certifying body BRTUV.

Proceso de fabricación e coeficiente: Eliane S.A. agrega a su proceso de producción la reutilización de más del 65% de las materias primas desechadas en la producción de pisos y revestimientos cerámicos. El objetivo es reducir el impacto ambiental y reforzar el compromiso con la búsqueda de la excelencia en la fabricación ecoeficiente. Más del 70% del agua se reutiliza, se recupera del proceso de producción de todos sus productos, además de aquellos con certificación ecológica garantizada por el organismo de certificación BRTUV.



Reciclagem e Coleta Seletiva: Todos os funcionários e as unidades produtivas da empresa são engajados no programa de Coleta Seletiva de Lixo. Em 2020, foram coletadas e separadas em Santa Catarina aproximadamente 8.303.335 toneladas de resíduos, enviadas para reciclagem.

Recycling and Selective Pickup: All employees and production units of the company are engaged in the Selective Waste Pickup program. In 2020, approximately 8.303.335 tons of waste were collected and segregated in Santa Catarina, forwarded for recycling.

Reciclaje y recolección selectiva: Todos los empleados y las unidades de producción de la compañía participan en el programa de recolección selectiva de basura. En 2020, se recolectaron y separaron aproximadamente 8.303.335 toneladas de desechos en Santa Catarina, enviadas para su reciclaje.



Responsabilidade Socioambiental: A empresa pratica a integração social com a comunidade onde está inserida, participando e mantendo importantes projetos sociais e ambientais que auxiliam no desenvolvimento econômico e na construção da cidadania junto à sociedade. Algumas das iniciativas e instituições apoiadas pela Eliane S.A.: Colégio Maximiliano Galdzinski (CMG), Instituto Gabriel Medina, Bairro da Juventude, Apae de Cocal do Sul, Associação Beneficente Abadeus, Hospital São José, Universidade do Extremo Sul Catarinense (Unesc) e Asilo São Vicente de Paulo.

Social and Environmental Responsibility: The company practices the social integration with the community where it operates, participating and sustaining important social and environmental projects, which aid in economic development and in the construction of citizenship with the society. Some of Eliane S.A.'s supported initiatives and institutions: School Maximiliano Galdzinski (CMG); Gabriel Medina Institute; Youth Town; APAE from Cocal do Sul; Abadeus Charity Association; São José Hospital; University of Santa Catarina's Southernmost Region (Unesc); and Shelter São Vicente de Paulo.

Responsabilidad socioambiental: La empresa practica la integración social con la comunidad donde opera, participa y mantiene importantes proyectos sociales y ambientales que ayudan en el desarrollo económico y en la construcción de ciudadanía con la sociedad. Algunas de las iniciativas e instituciones apoyadas por Eliane S.A.: Colegio Maximiliano Galdzinski (CMG), Instituto Gabriel Medina, Bairro da Juventude, Apae de Cocal do Sul, Associação Beneficente Abadeus, Hospital São José, Universidade do Extremo Sul Catarinense (Unesc) y Asilo São Vicente de Paulo.



Colégio Maximiliano Galdzinski



ÍNDICE DE PRODUCTOS

COLLECTION INDEX

ÍNDICE DE COLECCIONES

ABSOLUT	42	CITY-ZEN	128	HIDROCOR	200	PATCH LUMEN	193	TERRAS	234
ACESSÓRIOS	270	CLEAN TOKYO	100	HOME	40	PATCH MANDARIM	202	TIE-DYE	224
ÁGATA	120	COBOGÓ	268	HUB	67	PATCHWORK BRANCO	193	TROPICAL GLAM	164
AL MARE	218	ACABAMENTOS PARA PISCINA	274	INK	170	PATCHWORK LIGHT	187	TWENTY DELUXE	232
ALVORADA	84	COLOR MAKE	198	LADRILHO	260	PATCHWORK NUDE	192	URBAN SHAPES	246
ARTESAN	214	COLOR MIND	226	LETTER	194	PIETRA GREY	81	VIME	196
ARTS	4	COLOR SOUL	228	LIGHT ONYX	80	PIXEL	173	XINGU	118
ARTS MOB	33	CONCRETISMO	258	MAESTRO	71	PÓLEN	254		
AVANT GARDE	78	CONCRETO APARENTE	99	MARRAKESH	206	RESORT	106		
BEATLES	204	CRIAR	136	NATURAL	138	ROAD	98		
BIODIVERSA	208	DESERT	102	NEOLITIC	82	ROSA	266		
BLUE MEMORY	222	DOWNTOWN	127	OURO PRETO	154	SAMPA	68		
BRUSH	172	ECO	123	OUTLINE	174	SHOU	257		
CAMUFLAGEM	240	EFFECT	176	PATCH AQUARELA BLU	220	SIXTIES	229		
CARBONE	230	ELIPSE	262	PATCH BLACK	190	SPARKLES	147		
CARRARA	36	FLASH	134	PATCH BLUE	225	STENCIL	188		
CASABLANCA	150	FLOW	199	PATCH DARK	191	STUDIO	253		
CELESTE	264	FOZ	52	PATCH GLASS	180	TATE	76		
CÉLULA	159	GLAM	146	PATCH GOLD	186	TEAR	185		



DECORTILES

Rua Maximiliano Gaidzinski, 245
88845-000 . Cocal do Sul . SC . Brasil
+55 (48) 3447 7777

DECORTILES SÃO PAULO

Av. Brasil, 526 . Jardim América
01432-030 . São Paulo . SP . Brasil
+55 (11) 2122 7272

DECORTILES NORDESTE

Avenida Industrial Urbana, 495 . Bairro Industrial
42802-570 . Camaçari . BA . Brasil
+55 (71) 3493 4242

DECORTILES USA

2075 McDaniel Dr, Suite 110
Carrollton, 75006 . Texas . U.S.A
+1 (972) 4817854

DECORTILES.COM

[@ / DECORTILES](https://www.instagram.com/DECORTILES)