



CATÁLOGO

REVESTIMENTOS
ALTA DEFINIÇÃO

REVENDA



 **ATLAS**
A PASTILHA DO BRASIL



REVESTIMENTOS
CERÂMICOS **INSPIRADOS**
NA NATUREZA, COM
IMPRESSÃO EM ALTA
DEFINIÇÃO.



BARGANA OMD14981

7 x 26cm

PEI 2 / AF-AR-AP / V4



junta amarrada

junta reta



AVENZA OMD14980

7 x 26cm

PEI 2 / AF-AR-AP / V4



junta amarrada



junta reta



CECINA OMD14961

12 x 24cm
PEI 4 / AF-AR-AP / V4



GALLENI OMD14886

7 x 26cm
PEI 2 / AF-AR-AP / V4



junta amarrada



junta reta



RIPA OMD14982

7 x 26cm

PEI 2 / AF-AR-AP / V4




junta amarrada



junta reta

NEREU OMD14878
10 x 10cm
PEI 4 / AF-AR-AP / V3



CARRARA OMD14904

12 x 24cm

PEI 3 / AF-AR-AP / V4



TORANO OMD14910

12 x 24cm

PEI 2 / AF-AR-AP / V4





FIJI OMD14952

12 x 24cm

PEI 2 / AF-AR-AP / V4



FIJI OMD14952

10 x 10cm

PEI 2 / AF-AR-AP / V4



VINCA OMD14983


7 x 26cm
PEI 2 / AF-AR-AP / V4



junta amarrada



junta reta



MASSA OMD14984


7 x 26cm
PEI 2 / AF-AR-AP / V4



junta amarrada



junta reta



ÍMOLA OMD14875

12 x 24cm

PEI 4 / AF-AR-AP / V4





TOMBARA OMD14985
7 x 26cm
PEI 2 / AF-AR-AP / V4



junta amarrada



junta reta

INFORMAÇÕES TÉCNICAS

Acondicionamento										Peso por caixa				
Tamanho Nominal (cm)	Tamanho Real (cm)	Dimensão Placa (cm)	Área por m² placa	Placa por m²	Placa por caixa	Peça por caixa	M² por caixa	*Kg por m² líquido	*Kg líquido	*Kg bruto	Medida da embalagem (mm)	Caixa por palete	M² por palete	*Kg palete
10x10	9,85 x 9,85 drop	30,57 x 30,57	0,0935	10,70	15	135	1,40	13,428	18,800	19,000	324x324x102	81	113,40	1.539,00
7x26 J. Reta	7,10 x 26,10 drop	26,10 x 29,30	0,0764	13,08	14	56	1,07	14,766	15,800	16,000	310x280x105	108	115,56	1.728,00
7x26 J. Amarrado	7,10 x 26,10 drop	26,10 x 29,30	0,0764	13,08	14	56	1,07	14,766	15,800	16,000	410x310x105	72	77,04	1.152,00
12x24	11,8 x 24,2	-	-	35,08 peças	-	38	1,08	17,154	18,600	18,800	330x255x130	84	90,72	1.579,20

*Os pesos acima são aproximados.

Tamanho/Formato (cm)	Placa	Peças/Placa	Espessura (mm)	Junta Interna da Placa (mm)
10x10	3x3	9	6,5	3,0 a 4,5
7x26 J. Reta	1x4	4	7,5	3,0 a 4,0
7x26 J. Amarrado	1x4	4	7,5	3,0 a 4,0
12x24	-	-	8,0	J. Mínima 5,0

Observações: Variações de tamanho e tonalidade são próprias de produtos cerâmicos. Dimensões das placas em Drop System, já considerando rejunte da placa 12 x 24 (cm) granel - Junta de rejuntamento mínimo de 5 mm. As cores do mostruário são apenas para efeito ilustrativo, pois sendo produtos cerâmicos queimados em alta temperatura, verificam-se variações de tonalidade em um mesmo lote de produtos. | **Declaração do fornecedor:** ABNT NBR 13.818:1997 | **Terminologia e requisitos:** Equivalentes a ISO 13006 e ensaios laboratoriais equivalentes a ISO 10545. | **Local de uso:** Piso/bandeirada interna/fachada/externa.

Dados Técnicos						
Absorção de Água	Carga de Ruptura	Módulo de Resistência à Flexão	Abrasão Superficial (PEI)	Resistência à Gretagem	Resistência à Manchas	Resistência Química
3,0 a 6,0%	≥ 600 N	20 MPa (Individual) ≥ 22 MPa (Média)	A Declarar	Resiste	Classe (5)	GB/GLB

Classificação dos Grupos de Absorção de Água (Placas cerâmicas)		Resistência aos Agentes Químicos			
Grupo	Água	Agentes Químicos	Níveis de Resistência Química		
			Alta (A)	Média (M)	Baixa (C)
Grupo BIa	0 a 0,5%	Ácidos e Alcalis	GLA	GLB	GLC
Grupo BIb	0,5 a 3,0%				
Grupo BIc	3,0 a 6,0%				
Grupo BIId	6,0 a 10,0%				
Grupo BIe	mais de 10,0%				

Nota: Produtos certificados com dependência por amostragem e GLB: nenhum nível crítico para fachadas e piscinas.

Indicação de Uso		
Classe	Local de Uso	Exemplo de Uso
AF	Área de Fachada	Indicado para paredes internas, externas e fachadas.
AR	Área de Residencial	Áreas privativas como residências e condomínios, onde o tráfego de pessoas é considerado leve / pisos.
AP	Área de Piscina	Produtos recomendados para utilização em piscinas.

Abrasão Superficial (PEI)		
Abrasão	Resistência	Exemplo Associativos dos Ambientes
0	-	Revestimento de Fachada
1	Baixa	Ambiente onde se caminha geralmente com chinélos ou pés descalços.
2	Média	Ambiente onde se caminha com sapatos.
3	Média Alta	Ambiente onde se caminha geralmente com alguma quantidade de sujeira abrasiva.
4	Alta	Uso não residencial, de tráfego permanente de pessoas.
5	Altíssima	Uso não residencial de tráfego intenso de pessoas ou uso industrial.

Variação de Tonalidade		
Varição	Aparência	Descrição
V1	Uniforme	Diferenças entre peças de uma mesma produção são mínimas.
V2	Leve	Diferenças claramente distinguíveis na textura e/ou no padrão dentro de cores similares.
V3	Moderada	As cores presentes numa única peça serão parte das cores presentes nas outras peças, e a quantidade de cores em cada peça pode variar significativamente. Por exemplo, "uma nuance de cor" de uma das peças pode ser a cor predominante da próxima.
V4	Aleatória	Diferença de cores ao acaso, de peça para peça, de modo que as peças podem ter cores totalmente diferentes das outras. Desta forma o resultado final será único.

Dicas para utilização de produtos classificados como V4
Uma das características dos produtos cerâmicos é a variação de tonalidade. Portanto, para que o resultado do assentamento fique homogêneo, deve-se seguir as recomendações abaixo:
- Selecionar cinco ou mais caixas do mesmo lote. Após abri-las, pegar uma unidade de cada caixa, criando uma paginação no chão antes de realizar o assentamento das peças. Repetir o processo da mesma forma, até finalizar o assentamento.
Observação: Com apenas uma peça, esse efeito pode não ser percebido. Consulte sempre a etiqueta do produto ou entre em contato com a fábrica para maiores detalhes. Recomendamos a mistura de peças entre caixas, evitando a concentração de peças claras e escuras no mesmo espaço.

As imagens deste catálogo são referenciais. As fotos dos produtos podem sofrer uma pequena alteração de cor.

Junta reta, para os formatos 7 x 26cm, somente sob encomenda, mediante consulta.

Crédito das imagens: Guilherme Gongra





TORANO OMD14910
12X24